



Rapportage
januari t/m mei 2014

Inhoudsopgave

1.1 .. Aantal aanmeldingen	2
1.2 ... Verzoeken om opvang	3
1.3 ... Plaatsingslijst	4
1.4 ... Aanmelders	5
1.5 ... Achtergrondinformatie aangemelde slachtoffers	6
1.5.1 Nationaliteit en land van herkomst	6
1.5.2 Leeftijdsgroepen	9
1.5.3 Gewerkte sectoren.....	9
1.6 ... Slachtoffers van loverboytechnieken	10
1.7 ... Aangiften en bedenktijd.....	11
1.7.1 Aangifte door cliënten met een opvangverzoek.....	11
Bijlage 1: Nationaliteiten van cliënten met een opvangverzoek 1 januari t/m 31 mei 2014.	12
Bijlage 2: Overzicht Aanmelders van 1 januari t/m 31 mei 2014.....	13
Bijlage 3: Overzicht nationaliteiten 1 januari t/m 31 mei 2014	17
Bijlage 4: Gewerkte sectoren van cliënten met een opvangverzoek.....	20
Bijlage 5: Uitsplitsing naar sekse, meer- en minderjarig en specifieke sector van alle aangemelde cliënten	22
Bijlage 6: Sectoren per geografisch gebied 1 januari t/m 31 maart 2014	26

1.1 Aantal aanmeldingen

De CoMensha registratie beoogt een totaal overzicht te geven van alle bekende nieuwe (mogelijke)¹ slachtoffers van mensenhandel. In werkelijkheid gaat het om een benadering van het daadwerkelijke aantal slachtoffers in Nederland.

Deze rapportage beschrijft het aantal aangemelde (mogelijke) slachtoffers van mensenhandel bij CoMensha van 1 januari tot en met 31 mei 2014.

Houdt bij het lezen rekening met het feit dat het aantal meldingen per maand verschilt. Sommige instanties melden per kwartaal, per half jaar of per jaar. Uit het huidige totaal kunnen dus geen conclusies getrokken worden voor het totaal van het hele jaar.

CoMensha weet dat niet alle (mogelijke) slachtoffers van mensenhandel bij haar aangemeld worden. Dit heeft o.a. te maken met het feit dat niet alle instanties bij CoMensha melden en dat er interpretatieverschillen bestaan over wat er gemeld moet worden.

Categorie aanmelding 1 januari tot en met 31 mei 2014

CoMensha maakt bij de registratie gebruik van een onderverdeling gebaseerd op haar drie kerntaken: registratie van (mogelijke) slachtoffers van mensenhandel, coördinatie van opvang en hulpverlening en het geven van informatie en advies.

- Registratie: Aanmeldingen van (mogelijke) slachtoffers die geregistreerd worden om een beeld te krijgen van de aard en omvang van de groep slachtoffers, maar die geen hulp- of adviesaanvraag hebben.
- Registratie en Opvang: Aanmeldingen van (mogelijke) slachtoffers die een opvangplaats nodig hebben. CoMensha bemiddelt in het vinden van een plek en coördineert de begeleiding.
- Registratie, Informatie en Advies: Het registeren van vragen van hulpverleners, politie en particulieren over een aspect van de begeleiding of situatie van een slachtoffer. Het betreft hier vragen over cliënten die niet in de opvang verblijven, maar zelfstandig wonen. CoMensha doet voor deze cliënten vaak ook de regiocoördinatie.

Categorie aanmelding	Mannen		Vrouwen		Totaal
	18-	18+	18-	18+	
Registratie Informatie en advies	0	24	3	31	58
Registratie	19	20	58	202	299
Registratie en opvang	0	18	1	56	75
Totaal	19	62	62	289	432

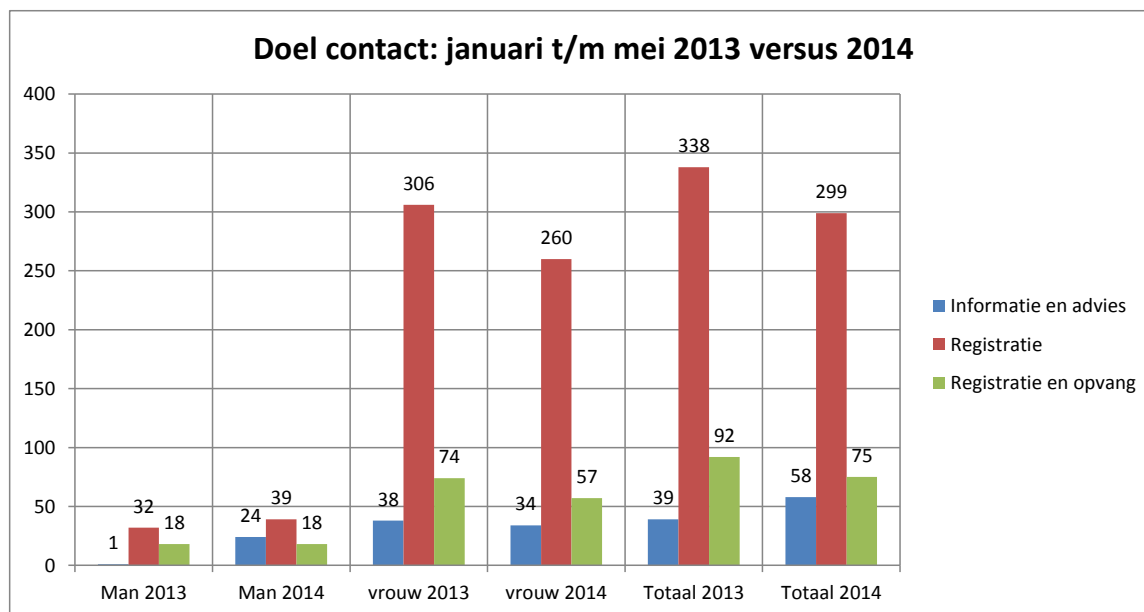
Tabel 1 : Aantal aanmeldingen van 1 januari t/m 31 mei 2014

¹ CoMensha registreert mogelijke slachtoffers van mensenhandel, overal waar over slachtoffers wordt gesproken, wordt bedoeld 'mogelijke slachtoffers'.

Bovenstaande cijfers zijn niet zonder meer per maand op te tellen. Soms wordt er voor een cliënt die is aangemeld ter registratie, op een later tijdstip toch een opvangverzoek gedaan. Het betreffende dossier verandert dan van 'registratiedossier' naar een 'registratie en opvangdossier'.

Overzicht 2013 versus 2014 over de periode 1 januari t/m 31 mei

Hieronder een vergelijking van het aantal meldingen per sekse uit 2013 t.o.v. 2014 over dezelfde periode van 1 januari t/m 31 maart .



Afbeelding 1 : Vergelijking 2014 met 2013: Doel contact over zelfde periode van 1 januari t/m 31 mei

Ten opzichte van 2013 is het aantal meldingen in de categorieën registratie en registratie & opvang minder, in de categorie registratie, informatie & advies is een toename te zien ten opzichte van 2013. Deze toename zit vooral in de toename van het aantal mannen dat in de periode tot en met mei 2014 is aangemeld voor informatie en advies.

1.2 Verzoeken om opvang

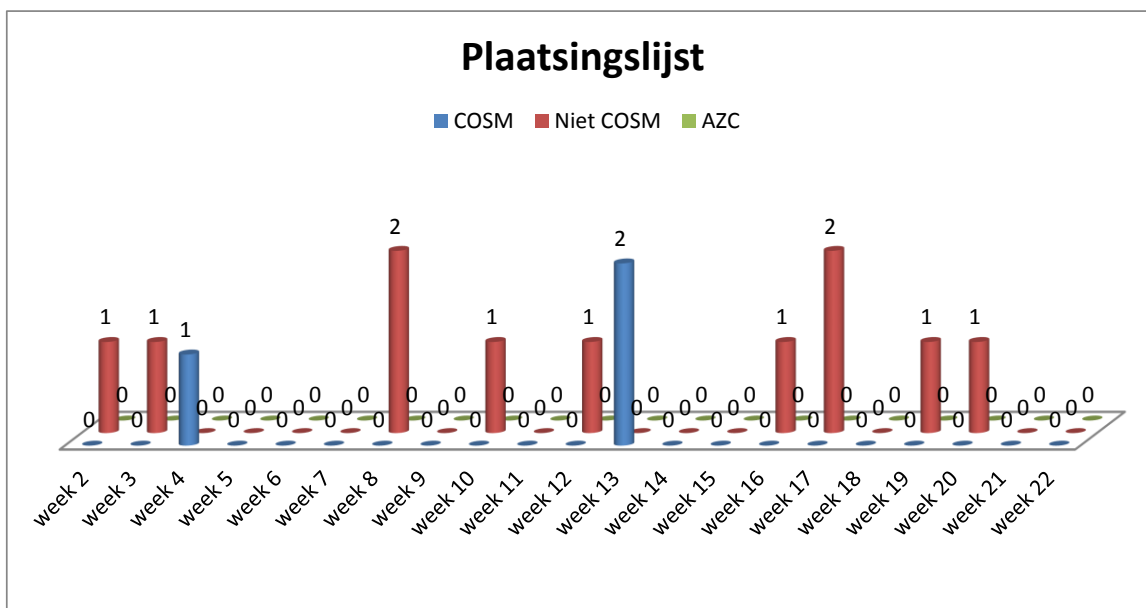
CoMensha coördineert de opvang voor meerderjarige slachtoffers van mensenhandel die rechtmatig in Nederland verblijven.

In de eerste vijf maanden van 2014 heeft CoMensha 75 verzoeken om opvang gehad. 40 cliënten zijn in de categorale opvang (COSM) geplaatst. Voor 14 cliënten was opvang om diverse redenen niet meer nodig.

Verzoek om opvang van 1 januari t/m 31 mei 2014			
Vrouwen		Mannen	
COSM	34	COSM	6
Reguliere Opvang	5	Reguliere Opvang	5
Noodbed	10	Noodbed	1
Geen opvang meer nodig	8	Geen opvang meer nodig	6
Totaal	57	Totaal	18

Tabel 2: Aantal verzoeken om opvang van 1 januari t/m 31 mei 2014

1.3 Plaatsingslijst



Afbeelding 2 Plaatsingslijst

Op de plaatsingslijst staan cliënten die een opvangverzoek hebben, maar nog niet direct geplaatst kunnen worden in de opvang. In tegenstelling tot vorige jaren kunnen cliënten nu snel geplaatst worden. Dit is deels te verklaren door de verminderde vraag naar opvang en deels door de uitbreiding van de capaciteit in de COSM's. In de COSM kunnen cliënten direct geplaatst worden,

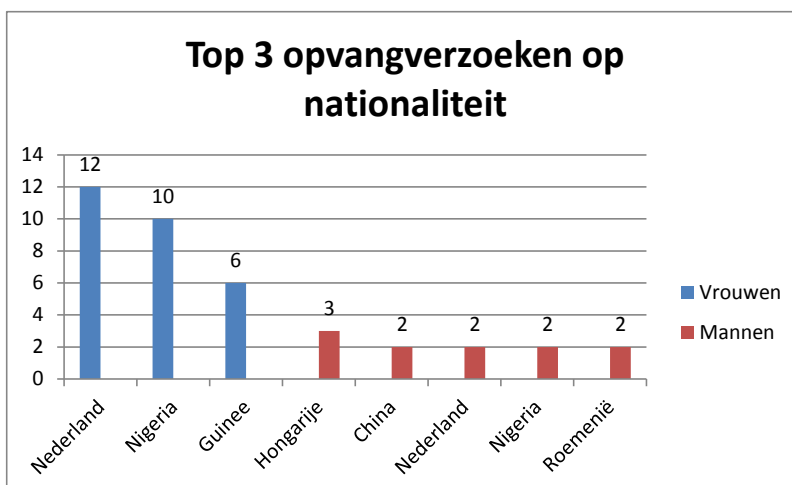
Hieronder is informatie te vinden over cliënten waarvoor CoMensha in 2014 opvang heeft gezocht.

Meest voorkomende nationaliteiten van cliënten met een opvangverzoek

De nationaliteiten van cliënten met een opvangverzoek vertonen een ander beeld dan het beeld van nationaliteiten van alle bij CoMensha aangemelde slachtoffers van mensenhandel. Zie paragraaf 1.5.1 voor informatie over Nationaliteit en Land van Herkomst van aangemelde slachtoffers van Mensenhandel.

In de periode januari tot en met mei 2014 komen de meeste opvangverzoeken van vrouwen van Nederlandse afkomst, vrouwen uit Afrika komen op de tweede en derde plaats. Vrouwen uit de Midden- en Oost-Europese landen vormen weliswaar een meerderheid in het totaalbeeld, maar blijken minder vaak een opvangverzoek te hebben.

Bij de mannen staat Hongarije op nummer één gevolgd door China op de tweede plaats staan meerdere landen. Een derde plaats is hier achterwege gelaten, het gaat hier om meerdere nationaliteiten die één keer voorkomen. (zie bijlage 1).

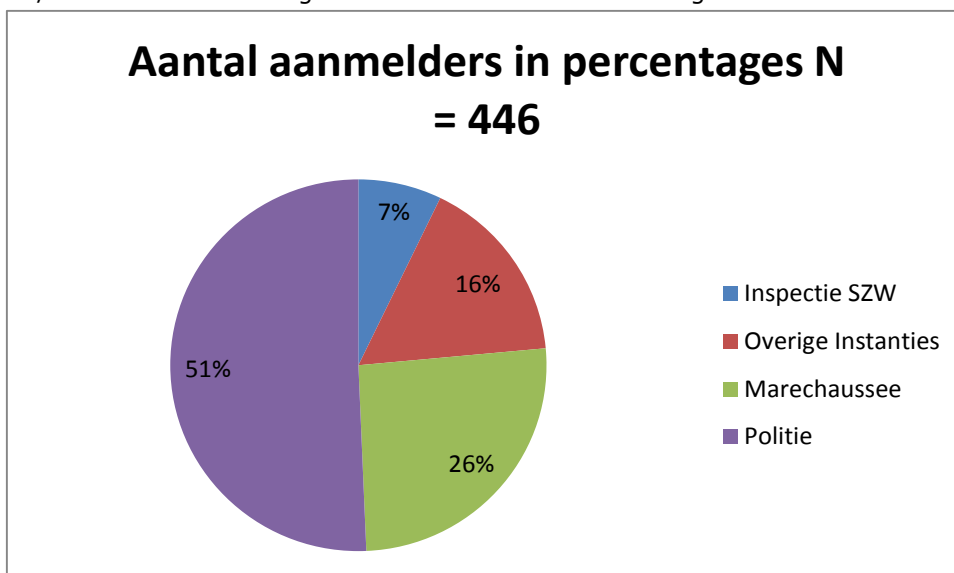


Afbeelding 3 : Top 3 opvangverzoeken op basis van nationaliteit over periode 1 januari t/m 31 mei 2014

Toelichting: Meerdere landen wil zeggen er dat meerdere landen zijn
[Zie bijlage 1](#) voor meer informatie over de meest voorkomende nationaliteiten van cliënten met een opvangverzoek.

1.4 Aanmelders

CoMensha registreert de organisaties die slachtoffers van mensenhandel melden. De politie, en de Koninklijke Marechaussee (KMar) hebben een meldplicht die is vastgelegd in hoofdstuk B8/3 van de Vreemdelingencirculaire 2000. De ISWZ volgt hierin.



Afbeelding 4: Aanmelders in percentages over 1 januari t/m 31 maart 2014

Toelichting: Onder politie vallen: Vreemdelingenpolitie, Recherche en Landelijke Eenheid. Onder overige instanties vallen o.a. diverse vrouwen- en maatschappelijke (beschermd) opvanginstellingen, hulpverlening voor jongeren, buitenlanders-/vluchtelingen-/Asiel organisaties, maatschappelijke dienstverlening, regiocoördinatoren en advocatuur. Sommige cliënten worden door meer dan één instantie aangemeld, het totaal aantal aanmelders is daardoor hoger dan het totaal aantal unieke cliënten.

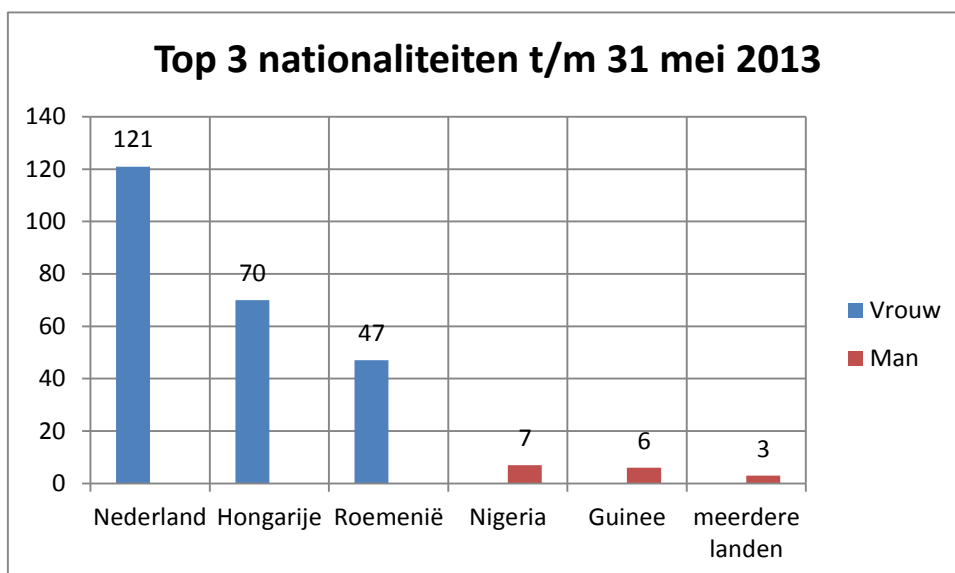
[Zie Bijlage 2](#) voor een specificatie van de aanmelders.

1.5 Achtergrondinformatie aangemelde slachtoffers

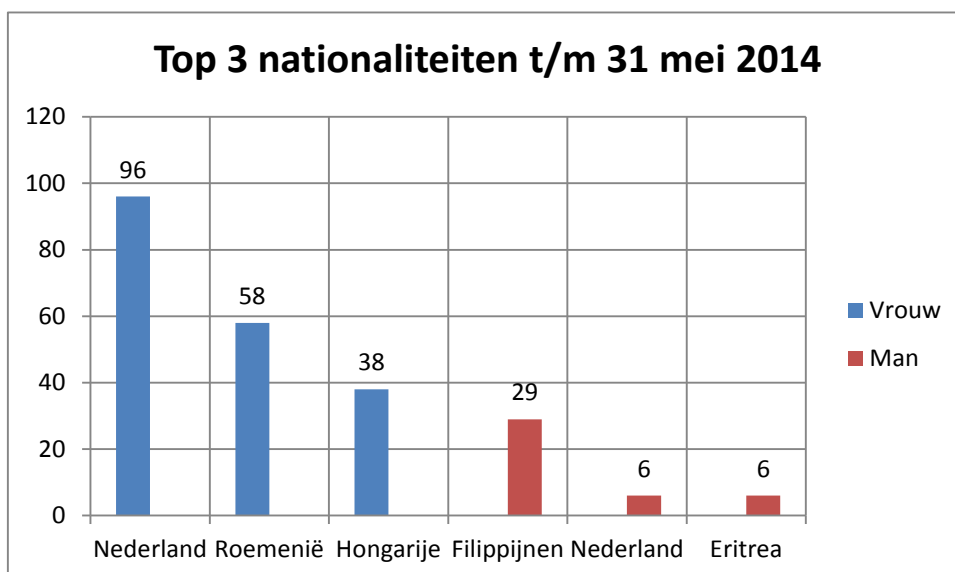
1.5.1 Nationaliteit en land van herkomst

De meeste vrouwen hebben de Nederlandse nationaliteit (47). De tweede en derde plaats worden zowel in 2013 als in 2014 ingenomen door vrouwen uit Midden- en Oost-Europa.

In de periode t/m mei 2013 bestond de top drie mannen uit Afrikaanse nationaliteiten. In de eerste vijf maanden van 2014 laat de top drie een andere samenstelling zien, namelijk Filippijnen, Nederland en Eritrea. In het eerste kwartaal van 2014 is een grote groep Filippijnen aangemeld, zij moesten diverse werkzaamheden verrichten op een boorplatform. De mogelijke slachtoffers uit Eritrea zijn veelal minderjarig en verblijven in de beschermde opvang.



Afbeelding 5: Top 3 nationaliteiten 1 januari t/m 31 mei 2013



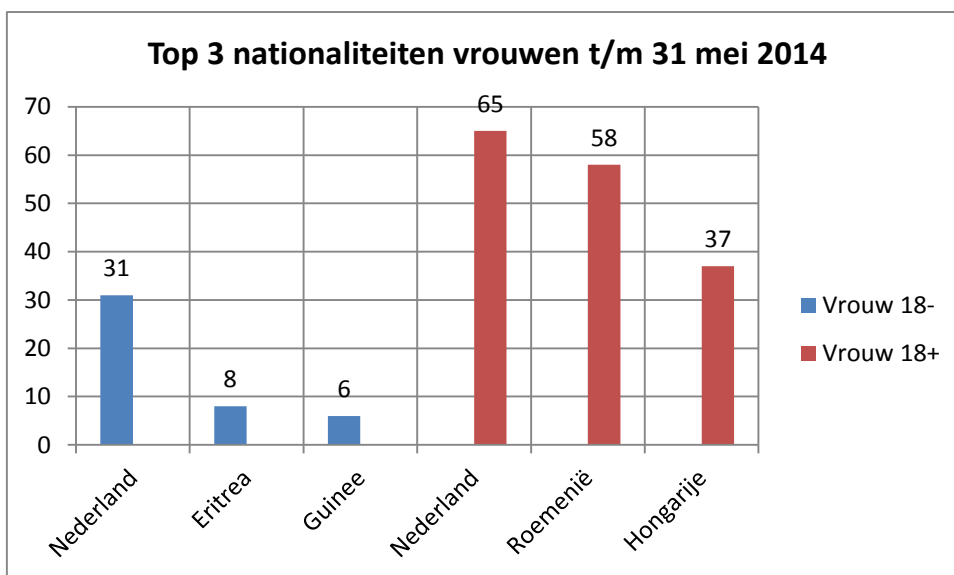
Afbeelding 6 : Top 3 nationaliteiten 1 januari t/m 31 mei 2014

Toelichting: het hoge aantal aanmelding van Filipijnse mannen heeft te maken met een actie van de Inspectie SZW dit voorjaar. Zie 'Uitgelicht' op pagina 2.

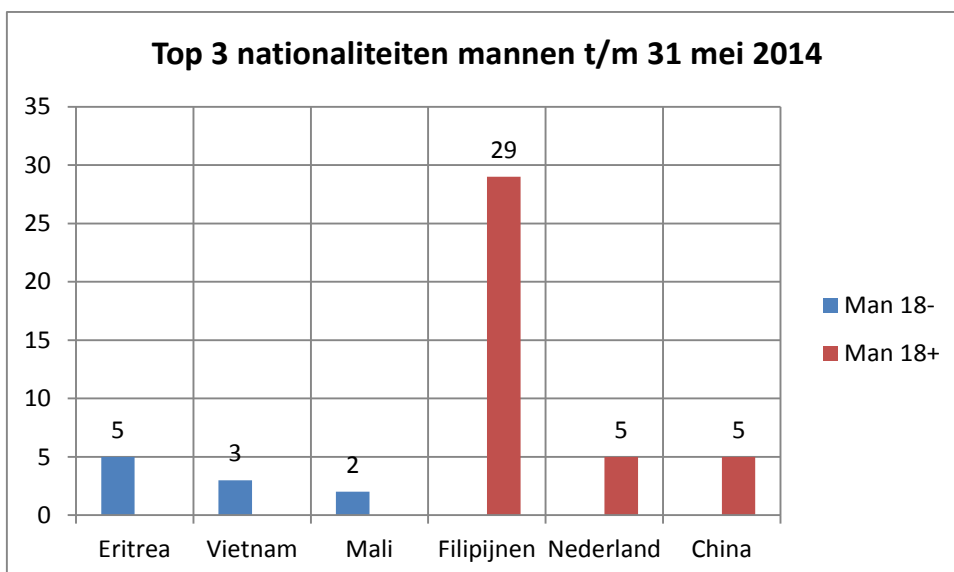
[Zie bijlage 3](#), "Overzicht nationaliteiten 1 januari t/m 31 mei 2014", tabel 3, voor een specificatie van de meest voorkomende nationaliteiten.

Als we onderscheid maken tussen meer- en minderjarige vrouwen dan valt op dat zowel bij minderjarige als bij meerderjarige vrouwen de Nederlandse nationaliteit het meest voorkomt. Bij minderjarige slachtoffers van mensenhandel zijn de Midden- en Oost-Europese landen veel minder vertegenwoordigd dan bij de meerderjarige vrouwen

Zowel bij minderjarige mannen als minderjarige vrouwen staat Eritrea in de top 3.



Afbeelding 7: Top 3 nationaliteiten vrouwen over periode 1 januari t/m 31 mei 2014



Afbeelding 8: Top 3 nationaliteiten mannen over periode 1 januari t/m 31 mei 2014

Toelichting: het hoge aantal aanmelding van Filipijnse mannen heeft te maken met een actie van de Inspectie SZW dit voorjaar.

[Zie bijlage 3](#), "Overzicht nationaliteiten 1 januari t/m 31 mei 2014" voor een specificatie van de meest voorkomende nationaliteiten uitgesplitst naar vrouwen en mannen.

1.5.2 Leeftijdsgroepen

	Mannen	Vrouwen	Totaal
t/m 14 jaar	6	14	20
15 t/m 17 jaar	13	48	61
18 t/m 20 jaar	2	47	49
21 t/m 23 jaar	4	69	73
24 t/m 30 jaar	23	103	126
31 t/m 40 jaar	20	52	72
41 +	13	18	31
onbekend	0	0	0
Totaal	81	351	432

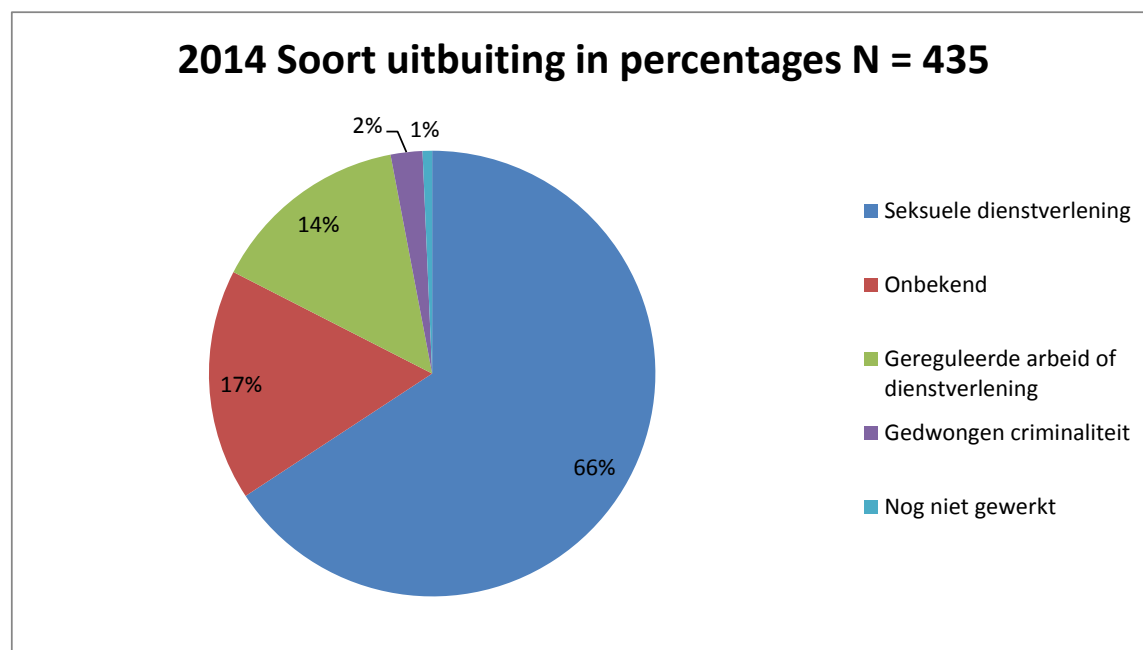
Tabel 4: Leeftijden van 1 januari t/m 31 mei 2014

CoMensha registreert van elke aangemelde cliënt de geboortedatum om een overzicht te krijgen van de leeftijdssamenstelling. In de groep 24 tot en met 30 jaar komen de meeste mogelijke slachtoffers voor.

1.5.3 Gewerkte sectoren

In het onderstaande cirkeldiagram wordt een overzicht getoond van het soort uitbuiting.

De grootste groep (mogelijke) slachtoffers, namelijk 66% is uitgebuit in de seksuele dienstverlening.



Afbeelding 9: Soort uitbuiting in percentages van 1 januari t/m 31 mei 2014

Drie mogelijke slachtoffers zijn slachtoffer van meerdere soorten uitbuiting, daardoor is het aantal in dit cirkeldiagram 435 in plaats van 432.

[Zie bijlage 4](#) voor meer informatie over gewerkte sectoren van cliënten met een opvangverzoek.

[Zie bijlage 5](#) voor een specificatie van uitsplitsing naar sekse van minder- en meerderjarige mannen en vrouwen en de specifieke sector.

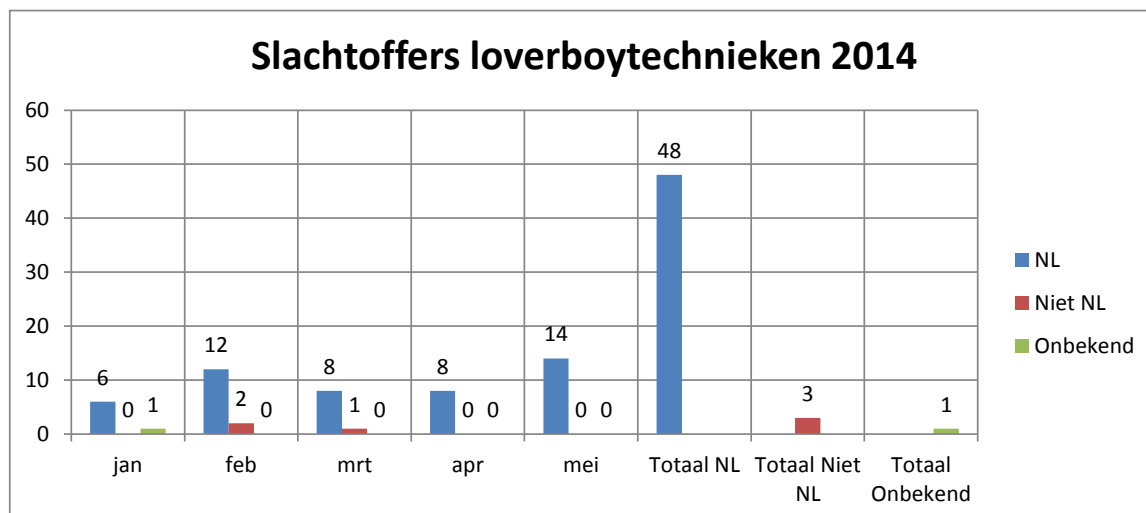
[Zie bijlage 6](#) voor informatie over de Sectoren per geregistreerd politiegebied over de periode van 1 januari t/m 31 mei 2014.

1.6 Slachtoffers van loverboytechnieken

Slachtoffers van loverboytechnieken werden door CoMensha tot 2011 niet apart geregistreerd, omdat er dan een fictief onderscheid zou ontstaan tussen slachtoffers mensenhandel en slachtoffers van loverboytechnieken.

Loverboys zijn ook mensenhandelaren. Het is van belang dat hier steeds op gewezen wordt en dat niet gesteld wordt dat het niet om mensenhandel zou gaan.

Om toch te kunnen rapporteren over slachtoffers van loverboytechnieken registreert CoMensha wel of er loverboytechnieken gebruikt zijn bij een aanmelding van een slachtoffer van mensenhandel.



Afbeelding 10: Slachtoffer van loverboytechnieken 1 januari t/m 31 mei 2014

In de periode van 1 januari tot en met 31 mei zijn er 52 mogelijke slachtoffers van mensenhandel bij CoMensha aangemeld (waarvan 48 met de Nederlandse nationaliteit) waarbij sprake is van het gebruik van loverboytechnieken.

1.7 Aangiften en bedenktijd

	Mannen			Vrouwen			Eindtotaal
	18-	18+	Totaal	18-	18+	Totaal	
Bedenktijd loopt nog		13	13	2	28	30	43
Client doet of heeft Intake gedaan		3	3	7	17	24	27
Ja		35	35	3	61	64	99
Nee	2	10	12	27	164	191	203
Onbekend	17	1	18	23	19	42	60
Eindtotaal	19	62	81	62	289	351	432
Sepot	0	0	0	0	3	3	3

Tabel 5: betreft aanmeldingen van 1 januari t/m 31 mei 2014

De bedenktijd wordt aan niet-Nederlandse slachtoffers van mensenhandel aangeboden door de politie. Tijdens de bedenktijd mogen slachtoffers o. a. maximaal drie maanden nadenken of zij wel of geen aangifte doen of bereid zijn op een andere manier een bijdrage te leveren aan het strafrechtelijk onderzoek. Gedurende deze periode hebben zij recht op voorzieningen.

Wat betreft de cliënten die een intake gaan doen of al hebben gedaan, dit zijn voornamelijk Nederlandse cliënten. De politie heeft dan een intake gesprek gehad of een intake gepland met het mogelijke slachtoffer. Mogelijk vloeit daar op een later tijdstip een aangifte uit voort.

Het aantal sepot's betreft sepot's van cliënten die in 2014 zijn aangemeld en aangifte hebben gedaan.

1.7.1 Aangifte door cliënten met een opvangverzoek

	Man			Vrouw			Eindtotaal
	18-	18+	Totaal	18-	18+	Totaal Vrouw	
Bedenktijd loopt nog		6	6	1	17	18	24
Client doet of heeft Intake gedaan		1	1		1	1	2
Ja		7	7		26	26	33
Nee		4	4		7	7	11
Onbekend					5	5	5
Eindtotaal	0	18	18	1	56	57	75
Sepot	0	0	0	0	1	1	1

Tabel 6: betreft aanmeldingen van 1 januari t/m 31 mei 2014

In bovenstaande tabel een specificatie van cliënten met een opvangverzoek. Uit de tabel blijkt dat de aangiftebereidheid van cliënten met een opvangverzoek hoger is dan bij cliënten zonder opvangverzoek.

BIJLAGEN

Bijlage 1: Nationaliteiten van cliënten met een opvangverzoek 1 januari t/m 31 mei 2014

Vrouwen	Aantal opvangverzoeken	Mannen	Aantal opvangverzoeken
Nederland	12	Hongarije	3
Nigeria	10	China	2
Guinee	6	Nederland	2
Indonesië	5	Nigeria	2
Hongarije	3	Roemenië	2
Brazilië	2	Frankrijk	1
Oeganda	2	Guinee	1
Polen	2	India	1
Slowakije	2	Oeganda	1
Albanië	1	Peru	1
Angola	1	Polen	1
België	1	Portugal	1
China	1		
India	1		
Jemen	1		
Kameroen	1		
Kongo	1		
Mali	1		
Marokko	1		
Portugal	1		
Sierra Leone	1		
Zimbabwe	1		
Totaal	57	Totaal	18

Bijlage Tabel 1 : betreft aanmeldingen van 1 januari t/m 31 mei 2014

Bijlage 2: Overzicht Aanmelders van 1 januari t/m 31 mei 2014

Per 1 januari 2013 is de Nationale Politie van start gegaan. Er zijn 10 politie-eenheden. CoMensha registreert de politie-eenheidgebied van waaruit de cliënt wordt aangemeld. Dit hoeft niet perse door de politie te zijn gedaan, ook andere instanties melden cliënten aan.

CoMensha hanteert de 10 regionale eenheden van de politie als geografische regio's om onderscheid te kunnen maken vanuit welk deel van Nederland de cliënten worden aangemeld.

Politie-eenheden

	10 Geografische Politie-eenheden
1	Noord-Nederland
2	Oost Nederland
3	Midden-Nederland
4	Noord Holland
5	Amsterdam
6	Den Haag
7	Rotterdam
8	Zeeland-West Brabant
9	Oost-Brabant
10	Limburg

Tabel 6: Nieuwe politiegebieden per 1 januari 2013

De districten van de KMar en ISZW hebben andere grenzen dan die van de politie. Het is daardoor niet altijd mogelijk om bij aanmeldingen van de KMar en ISZW het juiste gebied binnen de indeling van politie-eenheden te registreren. CoMensha heeft daarom in haar registratie de districten van de KMar en ISZW ook ingevoerd als geografisch gebied van aanmelding. Op deze manier wordt toch inzichtelijk gemaakt in welke regio's de (mogelijke) slachtoffers die door de KMar worden aangemeld zijn aangetroffen.

In de volgende tabellen vindt u het overzicht van de KMar districten en de ISZW-districten.

De KMar districten

1	District Noordoost
2	District Schiphol
3	District West
4	District Zuid

Tabel 7: Districten Koninklijke Marechaussee

De ISZW-districten

1	ISZW Arnhem
2.	ISZW Amsterdam
3.	ISZW Den Haag
4.	ISWZ Eindhoven

Soms worden cliënten door meer dan één instantie aangemeld, bijvoorbeeld door de politie én door een advocaat. CoMensha registreert beide aanmelders in het dossier van de cliënt, in onderstaande tabellen wordt aangegeven door wie cliënten voor de eerste keer zijn aangemeld (1^e aanmelding) en door wie cliënten voor de tweede maal (2^e aanmelding) worden aangemeld.

Vrouwen (1e aanmelding)					
Regio	Aanmelders				
Politieregio's	Politie	KMar	ISZW	Overig	Totaal
Amsterdam	16			4	20
Den Haag	12			3	15
Landelijk	1				1
Limburg	4				4
Midden-Nederland	9			4	13
Noord Holland	19			2	21
Noord-Nederland	15			36	51
Oost Brabant	31				31
Oost-Nederland	16			4	20
Rotterdam	47			1	48
Zeeland-West Brabant	6			1	7
KMar regio's					
KMar district Noord-Oost		15			15
KMar district Schiphol		2			2
KMar district West					0
KMar district Zuid		93			93
ISZW regio's					
Inspectie SZW Amsterdam					0
Inspectie SZW Arnhem			8		8
Inspectie SZW Den Haag			1		1
Inspectie SZW Eindhoven					0
Internationaal					
N.v.t. Melding vanuit Buitenland				1	1
Totaal	176	110	9	56	351

Vrouwen (2e aanmelding)					
Regio	Aanmelders				
Politieregio's	Politie	Kmar	ISZW	Overig	Totaal
Amsterdam	1				1
Den Haag	1				1
Landelijk					0
Limburg					0
Midden-Nederland	1				1
Noord Holland					0
Noord-Nederland	1				1
Oost Brabant					0
Oost-Nederland	2				2
Rotterdam	1				1
Zeeland-West Brabant	1				1
KMar regio's					
KMar district Noord-Oost					0

KMar district Schiphol					0
KMar district West					0
KMar district Zuid		1			1
ISZW regio's					
Inspectie SZW Amsterdam					0
Inspectie SZW Arnhem					0
Inspectie SZW Den Haag					0
Inspectie SZW Eindhoven					0
Totaal	8	1	0	0	9

Bijlage tabel 2: overzicht 1^e en 2^e aanmelders vrouwen van 1 januari t/m 31 mei 2014
Negen vrouwen zijn twee maal aangeeld.

Mannen (1e aanmelding)					
Regio	Aanmelders				
Politieregio's	Politie	KMar	ISZW	Overig	Totaal
Amsterdam	1				1
Den Haag	3				3
Landelijk	1				1
Limburg	2				2
Midden-Nederland	2				2
Noord Holland					0
Noord-Nederland	3			16	19
Oost Brabant	7				7
Oost-Nederland	2				2
Rotterdam	17				17
Zeeland-West Brabant	3			1	4
KMar regio's					
KMar district Noord-Oost					0
KMar district Schiphol					0
KMar district West					0
KMar district Zuid		4			4
ISZW regio's					
Inspectie SZW Amsterdam					0
Inspectie SZW Arnhem			17		17
Inspectie SZW Den Haag			1		1
Inspectie SZW Eindhoven			1		1
Totaal	41	4	19	17	81

Mannen (2e aanmelding)					
Regio	Aanmelders				
Politieregio's	Politie	KMar	ISZW	Overig	Totaal
Amsterdam					0
Den Haag					0
Landelijk					0

Limburg					0
Midden-Nederland					0
Noord Holland					0
Noord-Nederland					0
Oost Brabant	1				1
Oost-Nederland					0
Rotterdam					0
Zeeland-West Brabant					0
KMar regio's					
KMar district Noord-Oost					0
KMar district Schiphol					0
KMar district West					0
KMar district Zuid					0
ISZW regio's					
Inspectie SZW Amsterdam			1		1
Inspectie SZW Arnhem			2		2
Inspectie SZW Den Haag			1		1
Inspectie SZW Eindhoven					0
Totaal	1	0	4	0	5

Bijlage tabel 3: overzicht 1^e en 2^e aanmelders mannen van 1 januari t/m 31 mei 2014

Toelichting: 5 mannen zijn tweemaal aangemeld.

Bijlage 3: Overzicht nationaliteiten 1 januari t/m 31 mei 2014

Mannen	
Land	aantal
Filippijnen	29
Nederland	6
Eritrea	6
China	5
Nigeria	4
Hongarije	3
India	3
Roemenië	3
Sierra Leone	3
Vietnam	3
Bulgarije	2
Frankrijk	2
Mali	2
Polen	2
Azerbeidzjan	1
Duitsland	1
Guinee	1
Liberia	1
Mongolië	1
Oeganda	1
Peru	1
Portugal	1
Eindtotaal	81

Vrouwen	
Land	Aantal
Nederland	96
Roemenië	58
Hongarije	38
Bulgarije	33
Guinee	18
Polen	13
Nigeria	11
Eritrea	10
Filippijnen	9
Indonesië	6
Brazilië	5
Oeganda	4
Sierra Leone	4
Kongo	3
Marokko	3
Slowakije	3
Vietnam	3
Angola	2
Kameroen	2
Letland	2
Noord-Korea	2
Oekraïne	2
Spanje	2
Thailand	2
Albanië	1
Azerbeidzjan	1
België	1
China	1
Dominicaanse Republiek	1
Ethiopië	1
India	1
Italië	1
Jemen	1
Kroatië	1
Mali	1
Mongolië	1
Onbekend	1
Portugal	1
Somalië	1

Tsjechië	1
Turkije	1
Venezuela	1
Zimbabwe	1
Zweden	1
Eindtotaal	351

Bijlage Tabel 4: Nationaliteiten mannen en vrouwen van 1 januari t/m 31 mei 2014

Vrouwen minderjarig	
Land	aantal
Nederland	31
Eritrea	8
Guinee	6
Vietnam	3
Noord-Korea	2
Sierra Leone	2
Bulgarije	1
Ethiopië	1
Hongarije	1
Kroatië	1
Oeganda	1
Onbekend	1
Polen	1
Somalië	1
Spanje	1
Zweden	1
Eindtotaal	62

Vrouwen meerderjarig	
Land	aantal
Nederland	65
Roemenië	58
Hongarije	37
Bulgarije	32
Guinee	12
Polen	12
Nigeria	11
Filippijnen	9
Indonesië	6
Brazilië	5
Kongo	3
Marokko	3
Oeganda	3
Slowakije	3
Angola	2
Eritrea	2
Kameroen	2
Letland	2
Oekraïne	2
Sierra Leone	2
Thailand	2
Albanië	1
Azerbeidzjan	1
België	1
China	1
Dominicaanse Republiek	1
India	1
Italië	1
Jemen	1
Mali	1
Mongolië	1

Portugal	1
Spanje	1
Tsjechië	1
Turkije	1
Venezuela	1
Zimbabwe	1
Eindtotaal	289

Bijlage Tabel 5: Overzicht nationaliteiten vrouwen uitgesplitst op basis van minder- en meerderjarigheid over de periode 1 januari t/m 31 mei 2014

Mannen: Minderjarig	
Land	aantal
Eritrea	5
Vietnam	3
Mali	2
Sierra Leone	2
Duitsland	1
Frankrijk	1
India	1
Liberia	1
Mongolië	1
Nederland	1
Nigeria	1
Eindtotaal	19

Mannen: Meerderjarig	
Land	aantal
Filippijnen	29
Nederland	5
China	5
Hongarije	3
Nigeria	3
Roemenië	3
Bulgarije	2
India	2
Polen	2
Azerbeidzjan	1
Eritrea	1
Frankrijk	1
Guinee	1
Oeganda	1
Peru	1
Portugal	1
Sierra Leone	1
Eindtotaal	62

Bijlage Tabel 6: Overzicht nationaliteiten mannen uitgesplitst op basis van minder- en meerderjarigheid over de periode 1 januari t/m 31 mei 2014

Bijlage 4: Gewerkte sectoren van cliënten met een opvangverzoek

Vrouwen		
Hoofd- en subsector		
Seksuele dienstverlening		Aantal
Bordeel/club		5
Escort		2
Nog niet gewerkt		4
Onbekend		14
Particulier huis		17
Raamprostitutie		3
Straatprostitutie		2
Subtotaal		47
Gereguleerde arbeid of dienstverlening		
Gereguleerde arbeid of dienstverlening	Specifieke subsector	
Huishoudens als werkgever; niet-gedifferentieerde productie van goederen en diensten door huishoud	Au Pair	5
Huishoudens als werkgever; niet-gedifferentieerde productie van goederen en diensten door huishoud	Huishoudelijk werk	3
Subtotaal		8
Gedwongen criminaliteit		
Pinpasfraude		1
Huis en auto op naam moeten zetten		1
Subtotaal		2
Onbekend		2
Subtotaal		2
Eindtotaal		59

Bijlage Tabel 7: overzicht gewerkte sectoren van vrouwen met een opvangverzoek over periode 1 januari t/m 31 mei 2014

Toelichting hoofdsectoren, subsectoren en specifieke subsectoren.
CoMensha registreert hoofdsectoren en subsectoren. De subsectoren van de hoofdsector 'Gereguleerde arbeid en dienstverlening' zijn echter niet heel specifiek. Huishoudens als werkgever bijvoorbeeld is nog heel algemeen, CoMensha registreert in een dergelijk geval ook nog een specifieke subsector (indien bekend).

Mannen		
Hoofd- en subsector		
Seksuele dienstverlening		Aantal
Escort		1
Onbekend		2
Particulier huis		6
Subtotaal		9
Gereguleerde arbeid of dienstverlening	Specifieke subsector	
Industrie	Slachthuis	1
Logies-, maaltijd- en drankverstrekking	Snackbar	1
Logies-, maaltijd- en drankverstrekking	Horeca	2
Overige dienstverlening	Onbekend welk soort werk	1
Overige dienstverlening	Werkzaamheden op camping	1
Vervoer en opslag	Internationaal transport	1
Subtotaal		7
Gedwongen criminaliteit		
Hennepteelt		1
Diefstal en handel in drugs		1
Subtotaal		2
Nog niet gewerkt		1
Subtotaal		1
Eindtotaal		19

Bijlage Tabel 8: overzicht gewerkte sectoren van mannen met een opvangverzoek over periode 1 januari t/m 31 mei 2014

Vrouwen met een opvangverzoek (47) zijn voor het merendeel uitgebuit in de seksuele dienstverlening, bij de mannen ligt de verhouding ongeveer fifty-fifty. 9 mannen zijn uitgebuit in de seksuele dienstverlening, 7 in de gereguleerde arbeid en 2 waren slachtoffer van gedwongen criminaliteit.

Bijlage 5: Uitsplitsing naar sekse, meer- en minderjarig en specifieke sector van alle aangemelde cliënten

In onderstaande tabellen wordt er een uitsplitsing gemaakt van alle aangemelde slachtoffers van mensenhandel in minder- en meerderjarige mannen en vrouwen en in welke sector(en) ze zijn uitgebuit.

Het betreft de periode van 1 januari tot en met 31 mei 2014.

Bij alle tabellen in deze rapportage waarin de gewerkte sectoren het onderwerp zijn is het totaal aantal sectoren hoger dan het totaal aantal aangemelde slachtoffers, sommige cliënten zijn in meer dan één sector uitgebuit.

Vrouwen

Vrouwen minderjarig		
Hoofd- en subsector		
Seksuele dienstverlening		Aantal
Escort		1
Nog niet gewerkt		1
Onbekend		17
Particulier huis		2
Privehuis		1
Raamprostitutie		1
Straatprostitutie		1
Subtotaal		24
Gedwongen criminaliteit		
Winkeldiefstal		1
Subtotaal		1
Nog niet gewerkt		
		2
Subtotaal		2
Onbekend		
		35
Subtotaal		35
Eindtotaal		62

Vrouwen meerderjarig		
Hoofd- en subsector		
Seksuele dienstverlening		Aantal
Bordeel/club		42
Escort		13
Internet		1
Massagesalon etc.		11
Nog niet gewerkt		7
Onbekend		85

Overig		1
Particulier huis		28
Raamprostitutie		56
Straatprostitutie		5
Subtotaal		249
Gereguleerde arbeid of dienstverlening		
Groothandel en detailhandel; reparatie van auto's	Bakkerij	1
Logies-, maaltijd- en drankverstrekking	Horeca op boorplatform	6
Logies-, maaltijd- en drankverstrekking	Café	1
Logies-, maaltijd- en drankverstrekking	Onbekend	1
Huishoudens als werkgever; niet-gedifferentieerde productie van goederen en diensten door huishoud	Au pair	8
Huishoudens als werkgever; niet-gedifferentieerde productie van goederen en diensten door huishoud	Huishoudelijk werk	2
Huishoudens als werkgever; niet-gedifferentieerde productie van goederen en diensten door huishoud	huisslaaf; huishouden, koken en gedwongen seks	1
Huishoudens als werkgever; niet-gedifferentieerde productie van goederen en diensten door huishoud	Schoonmaakster / nanny	1
Nog niet gewerkt		1
Subtotaal		22
Gedwongen criminaliteit		
Gedwongen diefstal		1
Huis en auto op naam moeten zetten		1
Pinpasfraude		1
Subtotaal		3
Onbekend		17
Subtotaal		17
Eindtotaal		291

Bijlage tabel 9: betreft aanmeldingen van 1 januari t/m 31 mei 2014

Mannen

Mannen minderjarig		
Hoofd- en subsector		
Seksuele dienstverlening		Aantal
Onbekend		1
Subtotaal		1
Gedwongen criminaliteit		

Inbraak		2
Subtotaal		2
Onbekend		16
Subtotaal		16
Eindtotaal		19

Mannen: 18+		
Hoofd- en subsector		
Seksuele dienstverlening		Aantal
Escort		1
Onbekend		3
Particulier huis		8
Subtotaal		12
Gereguleerde arbeid of dienstverlening		
Industrie	Slachthuis	1
Landbouw, bosbouw en visserij	Land- en tuinbouw	1
Logies-, maaltijd- en drankverstrekking	Chinees Restaurant	1
Logies-, maaltijd- en drankverstrekking	Horeca	2
Logies-, maaltijd- en drankverstrekking	horeca op boorplatform	17
Logies-, maaltijd- en drankverstrekking	Snackbar	1
Logies-, maaltijd- en drankverstrekking	Horeca op een cruiseschip	1
Vervoer en opslag	Internationaal transport	1
Vervoer en opslag	Koeriersdiensten	1
Vervoer en opslag	Scheepvaart	12
Overige dienstverlening	Onbekend welk soort werk	1
Overige dienstverlening	Wasserij	1
Overige dienstverlening	Werkzaamheden op camping	1
Subtotaal		41
Gedwongen criminaliteit		
Diefstal en handel in drugs		1
Drugsvervoer		1
Hennepteelt		2
Subtotaal		4
Nog niet gewerkt		1
Subtotaal		1
Onbekend		5

Subtotaal		5
Eindtotaal		63

Bijlage tabel 10: betreft aanmeldingen van 1 januari t/m 31 mei 2014

Bijlage 6: Sectoren per geografisch gebied 1 januari t/m 31 maart 2014

CoMensha heeft ervoor gekozen om als regio/gebied van aanmelding het politiegebied/KMar district of ISZW-district te nemen. Dat wil niet zeggen dat alle meldingen uit een politiegebied ook van de politie komen, zie tabel 3, pagina 7. Bij de KMar districten en de ISZW-districten is dat wel het geval. De gebieden zijn zeer divers van grootte. De 3 grote steden vormen elk een apart gebied, terwijl bijvoorbeeld het gebied Noord Nederland drie provincies (Groningen, Friesland en Drenthe) omvat.

Vrouwen minderjarig-						
Regio	Sectoren					
Politieregio's	Seksuele dienstverlening	Gereguleerde arbeid of dienstverlening	Gedwongen criminaliteit	Nog niet gewerkt	Onbekend	Totaal
Amsterdam	2				3	5
Den Haag	2		1			3
Landelijk						0
Limburg						0
Midden-Nederland	1					1
Noord Holland						0
Noord-Nederland	5			1	23	29
Oost Brabant	7					7
Oost-Nederland	1			1		2
Rotterdam	6				7	13
Zeeland-West Brabant						0
KMar regio's						0
KMar district Noord-Oost					1	1
KMar district Schiphol						0
KMar district West						0
KMar district Zuid					1	1
ISZW regio's						0
Inspectie SZW Amsterdam						0
Inspectie SZW Arnhem						0
Inspectie SZW Den Haag						0
Inspectie SZW Eindhoven						0
Totaal	24	0	1	2	35	62

Vrouwen meerderjarig						
Regio	Sectoren					
Politieregio's	Seksuele dienstverlening	Gereguleerde arbeid of dienstverlening	Gedwongen criminaliteit	Nog niet gewerkt	Onbekend	totaal
Amsterdam	10	5				15
Den Haag	12					12
Landelijk	1					1
Limburg	3				1	4
Midden-Nederland	9	3	1			13
Noord Holland	17	1			3	21
Noord-Nederland	20	1			1	22
Oost Brabant	22	1			1	24
Oost-Nederland	14	1	1		2	18
Rotterdam	28		1		7	36
Zeeland-West Brabant	7					7
KMar regio's						
KMar district Noord-Oost	13	1				14
KMar district Schiphol	1	1				2
KMar district West						0
KMar district Zuid	91				1	92
ISZW regio's						
Inspectie SZW Amsterdam						0
Inspectie SZW Arnhem		8				8
Inspectie SZW Den Haag					1	1
Inspectie SZW Eindhoven						0
Internationaal						
N.v.t. melding vanuit het buitenland	1					1
Totaal	249	22	3	0	17	291

Bijlage tabel 11: betreft aanmeldingen vrouwen van 1 januari t/m 31 mei 2014

Mannen minderjarig						
Regio	Sectoren					
Politieregio's	Seksuele dienstverlening	Gereguleerde arbeid of dienstverlening	Gedwongen criminaliteit	Nog niet gewerkt	Onbekend	totaal
Amsterdam						0
Den Haag			2			2
Landelijk						0
Limburg						0
Midden-Nederland						0
Noord Holland						0
Noord-Nederland					16	16
Oost Brabant						0
Oost-Nederland						0
Rotterdam	1					1
Zeeland-West Brabant						0
KMar regio's						
KMar district Noord-Oost						0
KMar district Schiphol						0
KMar district West						0
KMar district Zuid						0
ISZW regio's						
Inspectie SZW Amsterdam						0
Inspectie SZW Arnhem						0
Inspectie SZW Den Haag						0
Inspectie SZW Eindhoven						0
Totaal	1	0	2	0	16	19

Mannen meerderjarig						
Regio	Sectoren					
Politieregio's	Seksuele dienstverlening	Gereguleerde arbeid of dienstverlening	Gedwongen criminaliteit	Nog niet gewerkt	Onbekend	totaal
Amsterdam		1				1
Den Haag	1					1
Landelijk		1				1
Limburg			1		1	2
Midden-Nederland		1	1			2
Noord Holland	1					1
Noord-Nederland		2			1	3
Oost Brabant	6	1				7
Oost-Nederland	1				1	2
Rotterdam	2	14				16
Zeeland-West Brabant	1	2		1		4
KMar regio's						
KMar district Noord-Oost						0
KMar district Schiphol						0
KMar district West						0
KMar district Zuid			2		2	4
ISZW regio's						
Inspectie SZW Amsterdam						0
Inspectie SZW Arnhem		17				17
Inspectie SZW Den Haag		1				1
Inspectie SZW Eindhoven		1				1
Totaal	12	41	4	1	5	63

Bijlage tabel 12: betreft aanmeldingen mannen van 1 januari t/m 31 mei 2014

Colofon

Dit is een periodieke uitgave van CoMensha

Coördinatiecentrum Mensenhandel

Deze uitgave is ook via de website van CoMensha te downloaden
www.comensha.nl

Uitgave

Januari tot en met mei 2014

Postadres

Johan van Oldenbarneveltlaan 34-36
3818 HB Amersfoort

Auteursrecht

U bent vrij om de cijfers uit deze rapportage te gebruiken, maar we stellen het op prijs
wanneer u daarbij de bron vermeldt.

Meer informatie

Met vragen kunt u terecht bij: info@comensha.nl

Publicatienummer

2014 – 2

