



Rapportage
januari t/m maart 2015

Inhoudsopgave

1. Inleiding	2
2. Aanmeldingen bij CoMensha	3
2.1. Aanmeldingen in de periode 1 januari t/m 31 maart 2015.....	3
2.2. Aanmeldingen per categorie.....	3
2.2.1. Vergelijking categorie aanmelding 2015 met 2014 over de periode 1 januari t/m 31 maart.....	4
2.3. Aanmelders.....	5
2.4. Aard en omvang (mogelijke) slachtoffers van mensenhandel in Nederland	6
2.4.1. Nationaliteit (mogelijke) slachtoffers.....	6
2.4.2. Nationaliteit (mogelijke) slachtoffers uitgesplitst naar geslacht.....	7
2.4.3. Nationaliteit (mogelijke) slachtoffers uitgesplitst naar geslacht en 18+/18- .	8
2.4.4. Leeftijdsgroepen	9
2.4.5. Kinderen	10
2.4.6. Sectoren van uitbuiting	10
2.4.7. Sectoren van uitbuiting uitgesplitst naar geslacht en 18+/18-.....	11
2.4.8. (Mogelijke) Slachtoffers van loverboytechnieken	12
3. Registratie en Opvang	14
3.1. Bemiddeling van aanmeldingen met opvangverzoek.....	14
3.2. Meest voorkomende nationaliteiten van cliënten met een opvangverzoek	14
3.3. Plaatsingslijst	15
4. Informatie- en adviesvragen	17
Bijlagen:	
Bijlage 1a: Overzicht nationaliteiten uitgesplitst naar geslacht	18
Bijlage 1b: Overzicht nationaliteiten van vrouwen onderverdeeld naar minder- /meerderjarigheid.....	19
Bijlage 1c: Overzicht nationaliteiten van mannen onderverdeeld naar minder- /meerderjarigheid.....	20
Bijlage 2: Leeftijden, algemeen en uitgesplitst naar vrouwen en mannen	21
Bijlage 3: Nationaliteiten van cliënten met een 1e opvangverzoek	22
Bijlage 4: Overzicht Aanmelders	23
Colofon	26

1. Inleiding

Eén van de kerntaken van CoMensha is het registreren van (mogelijke) slachtoffers van mensenhandel in Nederland. Met deze registratiegegevens wil CoMensha inzicht geven in de aard en omvang van het slachtofferschap van mensenhandel in Nederland en met dat doel is deze rapportage opgesteld.

CoMensha rapporteert daarnaast in opdracht van het Ministerie van Veiligheid en Justitie jaarlijks haar bevindingen aan de Nationaal Rapporteur Mensenhandel met als doel een bijdrage te leveren aan het voorkomen van mensenhandel.

CoMensha is is een tweedelijnsorganisatie en is voor het ontvangen van meldingen van (mogelijke) slachtoffers afhankelijk van o.a. opsporingsdiensten, advocatuur en hulpverlening. Zonder de hulp van de anmelders zou CoMensha niet in staat zijn om de situatie van mensenhandel in Nederland op de huidige manier weer te geven.

CoMensha is zich ervan bewust dat slechts een deel van alle slachtoffers bij haar bekend is; niet alle slachtoffers worden gemeld en niet alle slachtoffers worden geïdentificeerd. Deze rapportage geeft dus een beeld van de (mogelijke) slachtoffers die bij CoMensha zijn gemeld en (helaas) dus geen compleet beeld van de gehele groep slachtoffers van mensenhandel in Nederland. CoMensha streeft er uiteraard naar om alle organisaties die met (mogelijke) slachtoffers in contact komen te laten melden bij CoMensha zodat er een vollediger beeld van de gehele groep slachtoffers in Nederland gegeven kan worden.

Daarnaast is het goed om te weten dat sommige instanties per kwartaal melden, anderen per half jaar of per jaar. Dit heeft gevolgen voor de conclusies die op basis van deze rapportage getrokken mogen worden.

Voor u ligt een rapportage over de periode januari t/m maart 2015.

In deze rapportage kunt u onder andere lezen over het aantal meldingen dat CoMensha in deze periode heeft ontvangen, om wat voor soort melding het ging, wie de melders waren, welke nationaliteiten en welke leeftijd de (mogelijke) slachtoffers hebben en of het mannen of vrouwen betreft. Ook de sector van uitbuiting komt aan bod en er wordt ingegaan op slachtoffers van loverboytechnieken. Bij bepaalde onderwerpen wordt teruggeblikt naar dezelfde periode in 2014.

De cijfers in deze rapportage zijn gebaseerd op nieuwe meldingen van (mogelijke) slachtoffers in de periode 1 januari t/m 31 maart 2015. Meldingen van vóór januari 2015 die nu nog in behandeling zijn, worden niet in deze rapportage vermeld.

Wij danken alle melders voor hun meldingen.

U mag het cijfermateriaal uit deze rapportage gebruiken onder vermelding van de bron.

2. Aanmeldingen bij CoMensha

2.1. Aanmeldingen in de periode 1 januari t/m 31 maart 2015

In de periode januari t/m maart 2015 heeft CoMensha 202 (nieuwe) aanmeldingen ontvangen. In 177 keer van de gevallen betrof het een vrouw en 25 keer een man. 48 van hen zijn minderjarig (7 jongens, 41 meisjes). In dezelfde periode van 2014 lag dit aantal op 254 aanmeldingen (204 vrouwen en 50 mannen). Zie de tabel hieronder.

Aantal aanmeldingen	Mannen				Vrouwen				Totaal
	Totaal	18-	18+	Onb.	Totaal	18-	18+	Onb.	
2015	25	7	17	1	177	41	131	5	202
2014	50	16	33	1	204	33	171	0	254

Tabel 1: Aantal aanmeldingen 2014 en 2015 uitgesplitst naar geslacht en meerderjarig- en minderjarigheid aangemeld in de periode 1 januari t/m 31 maart 2015

Dit verschil heeft vooral een organisatorische oorzaak. Vanwege de verhuizing van CoMensha (inclusief de ICT) zijn niet alle aanmeldingen ten behoeve van registratie verwerkt. CoMensha streeft ernaar om deze achterstand ten tijde van de volgende maandrapportage ingehaald te hebben.

Deze achterstand heeft uiteraard gevolgen voor de conclusies die op basis van dit rapport getrokken kunnen worden.

Een inventarisatie van de achterstand doet vermoeden dat het totaal aantal aanmeldingen in de periode januari t/m maart 2015 gelijk of hoger dan dezelfde periode in 2014 zal zijn.

2.2. Aanmeldingen per categorie

CoMensha maakt bij de registratie van (mogelijke) slachtoffers¹ gebruik van een onderverdeling die gebaseerd is op haar drie kerntaken: registratie, coördinatie van opvang en hulpverlening en het geven van informatie en advies.

- Registratie: Aanmeldingen van (mogelijke) slachtoffers die geregistreerd worden om een beeld te krijgen van de aard en omvang van de groep (mogelijke) slachtoffers, maar die geen hulp- of adviesaanvraag hebben.
- Registratie en opvang: Aanmeldingen van (mogelijke) slachtoffers die een opvangplaats nodig hebben. CoMensha bemiddelt in het vinden van een plek en coördineert de begeleiding.
- Registratie, informatie en advies: Aanmeldingen van (mogelijke) slachtoffers met een hulpvraag op het gebied van bijvoorbeeld psychosociale of juridische ondersteuning. Het betreft hier cliënten die niet in de opvang verblijven en zelfstandig of bij vrienden

¹ In haar rapportages spreekt CoMensha over '(mogelijk) slachtofferschap'. De reden hiervoor is dat het niet makkelijk is om te bepalen aan welke criteria een persoon moet voldoen om als 'echt' slachtoffer aangemerkt te worden. Het is bijvoorbeeld bijna niet mogelijk om dit af te laten hangen van een veroordeling van een verdachte, want vaak lukt het niet om een verdachte op te sporen en ook durven of willen sommige slachtoffers geen aangifte te doen.

CoMensha is van mening dat het ontbreken van een B8.3, aangifte of veroordeling in een mensenhandelzaak niet automatisch betekent dat er ook geen sprake is van slachtofferschap. Het gaat vaak om 'zachte' informatie bij de inschatting of er sprake is van een slachtoffer; een bepaalde combinatie van signalen die los van elkaar niets met slachtofferschap te maken hoeven hebben, vormen in combinatie juist een sterke aanwijzing. Professionals weten door hun ervaring met mogelijke slachtoffers welke combinatie wel en niet in de richting van mensenhandel kunnen wijzen.

wonen. CoMensha bemiddelt naar een regiocoördinator of doet zelf de regiocoördinatie.

Categorie aanmelding	Mannen			Vrouwen			Totaal
	18-	18+	Leeftijd onbekend	18-	18+	Leeftijd onbekend	
Registratie	7	3	0	37	70	0	117
Registratie en opvang	0	9	1	0	37	4	51
Informatie en advies	0	5	0	4	24	1	34
Totaal	7	17	1	41	131	5	202

Tabel 2: Aantal aanmeldingen uitgesplitst naar categorie aanmelding, geslacht en meerder-/ minderjarigheid aangemeld in de periode 1 januari t/m 31 maart 2015

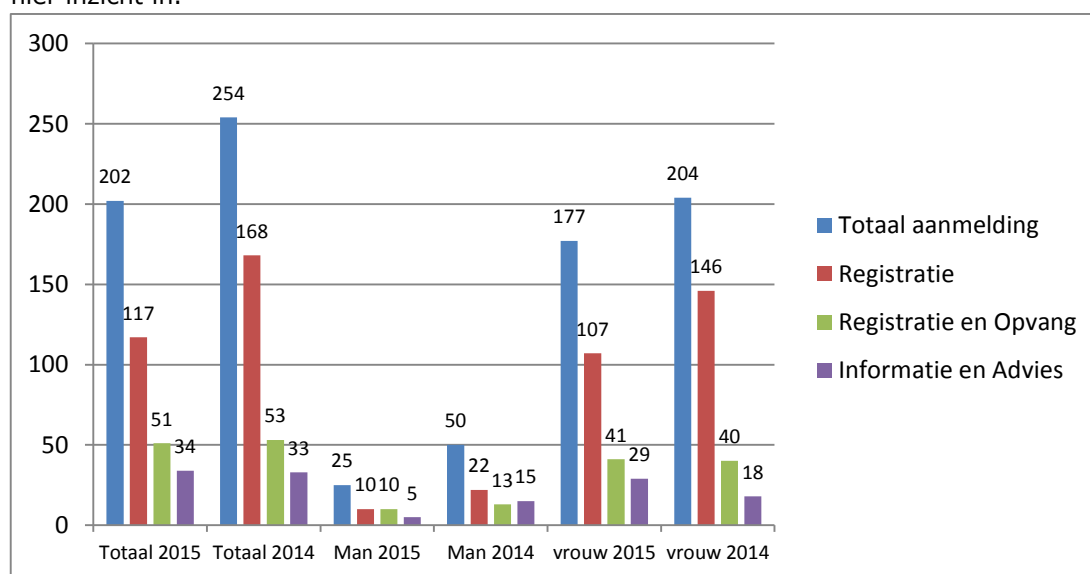
Opvallend in bovenstaande tabel is dat er een man met een opvangverzoek is aangemeld, waarvan de leeftijd onbekend is. Dit is opvallend omdat slachtoffers die de opvang in gaan, langer in beeld blijven bij CoMensha en er dus ook meer informatie over de persoon bekend wordt. De betreffende man is weliswaar met een opvangverzoek aangemeld, maar kort daarna bleek het opvangverzoek niet meer actueel en is nadere informatie m.b.t. deze man niet meer verstrekt.

Verder dient opgemerkt te worden dat de data dynamisch zijn. CoMensha heeft bijvoorbeeld te maken met situaties waarin voor een slachtoffer dat ter registratie aangemeld is op een later tijdstip alsnog een opvangverzoek wordt ingediend. Dat betekent dat het betreffende dossier verandert van 'registratiedossier' naar een 'registratie en opvangdossier'.

Bovenstaande cijfers zijn dus niet zonder meer per maand op te tellen en te extrapoleren naar bijvoorbeeld een jaar.

2.2.1. Vergelijking categorie aanmelding 2015 met 2014 over de periode 1 januari t/m 31 maart

Nu duidelijk is wat het aantal aanmeldingen in totaal en per categorie is, rijst de vraag hoe deze aantallen zich verhouden tot dezelfde periode van vorig jaar. Onderstaande grafiek geeft hier inzicht in.



Grafiek 1: Vergelijking 2015 met 2014: Categorie aanmelding totaal en naar geslacht aangemeld in de periode 1 januari t/m 31 maart

Zoals eerder gemeld, zijn nog niet alle aanmeldingen voor de periode januari-maart verwerkt. Hierdoor ligt het totaal aantal aanmeldingen achter ten opzichte van dezelfde periode vorig jaar (202 t.o.v. 254 aanmeldingen). De verwachting is dat na het verwerken van alle aanmeldingen dit verschil zal verdwijnen.

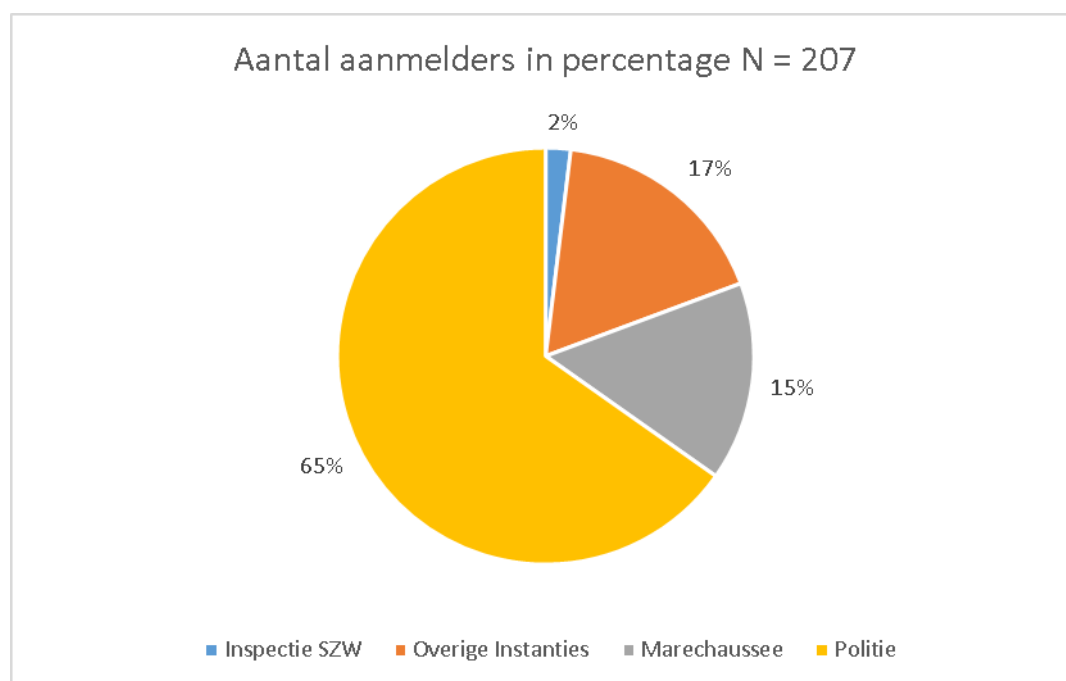
Dat geldt ook voor het verschil in het aantal aanmeldingen ter registratie. De nog in te voeren aanmeldingen zijn namelijk vooral aanmeldingen uit deze categorie.

Het aantal opvangverzoeken in 2015 is ten opzichte van 2014 iets afgenomen (51 t.o.v. 53). De grafiek laat zien dat er in 2015 10 opvangverzoeken waren voor een mannelijk slachtoffer. In 2014 waren dit er 13. Verder is ook te zien dat dit jaar 41 opvangverzoeken voor vrouwelijke slachtoffers zijn ingediend en dat dit aantal in 2014 op 40 stond.

Het totaal aantal aanmeldingen m.b.t. informatie en advies is ongeveer gelijk gebleven. Er is wel een verschuiving te zien tussen mannen en vrouwen. Het aantal informatie en adviesaanmeldingen van mannen is afgenomen (van 15 naar 5) en voor vrouwen toegenomen (van 18 naar 29).

2.3. Aanmelders

CoMensha registreert ook de organisaties die (mogelijke) slachtoffers van mensenhandel melden. Zie onderstaand cirkeldiagram.



Afbeelding 1: Aanmelders in percentages; periode 1 januari t/m 31 maart 2015

Toelichting bij tabel: De categorie Politie bestaat uit: nationale politie, vreemdelingenpolitie, recherche en landelijke Eenheid. De categorie Overige instanties bevat o.a.: vrouwen- en maatschappelijke (beschermde) opvanginstellingen, hulpverlening voor jongeren, buitenlanders-/vluchtelingen-/asiel organisaties, maatschappelijke dienstverlening, regiocoördinatoren en advocatuur.

De politie en de KMar hebben een meldplicht richting CoMensha, die geregeld is in het Politiebesluit. Daardoor zijn veel van de meldingen van (mogelijke) slachtoffers afkomstig van politie en KMar.

Sommige (mogelijke) slachtoffers worden door meer dan één instantie aangemeld, het totaal aantal anmelders is daardoor hoger dan het totaal aantal unieke (mogelijke) slachtoffers.

Zie bijlage 4 voor een nadere specificatie van het aantal meldingen per aanmelder per geografisch gebied.

2.4. Aard en omvang (mogelijke) slachtoffers van mensenhandel in Nederland

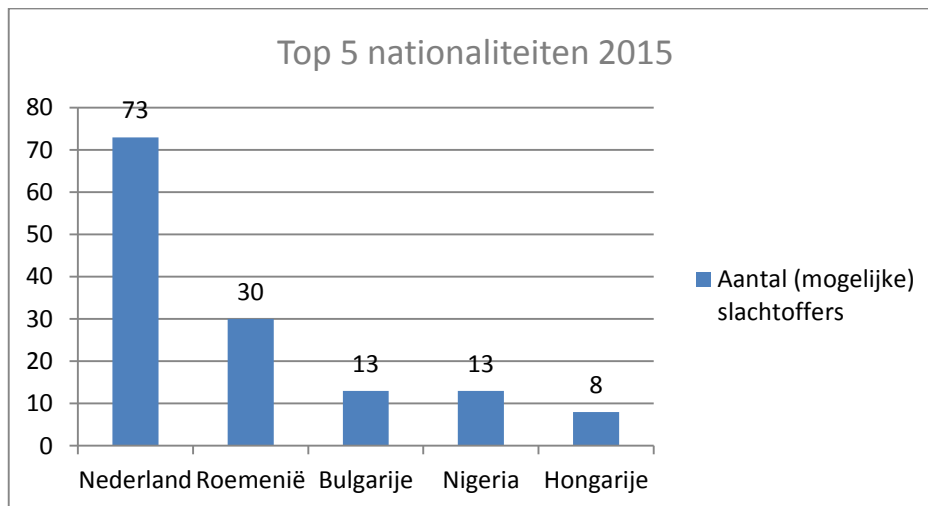
Dit onderdeel gaat nader in op de kenmerken van de (mogelijke) slachtoffers. Gaat het om mannen of vrouwen; welke nationaliteit hebben ze; zijn ze minder- of meerderjarig; in welke sectoren zijn ze uitgebuit; hoeveel (mogelijke) slachtoffers hebben kinderen; en hoeveel (mogelijke) slachtoffers hebben met loverboytechnieken te maken gehad?

2.4.1. Nationaliteit (mogelijke) slachtoffers

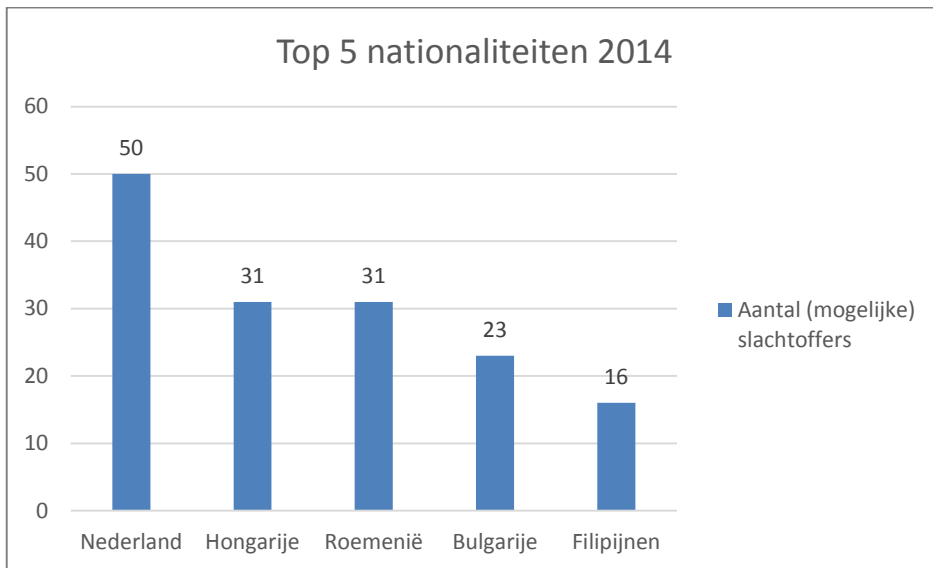
Van de 202 (mogelijke) slachtoffers die in de periode van januari t/m maart 2015 zijn aangemeld hebben de meeste slachtoffers de Nederlandse nationaliteit, gevolgd door de Roemeense, Bulgaarse, Nigeriaanse en Hongaarse nationaliteit.

Deze nationaliteiten staan al een aantal jaar in de top 5 van aangemelde nationaliteiten. Dat blijkt uit de tabel met de top 5 van nationaliteiten in 2014 (in de periode van jan-mrt 2014).

Ook daar staat de Nederlandse nationaliteit op positie 1, gevolgd door Hongarije, Roemenië en Bulgarije (weliswaar in een andere volgorde dan in 2015). Nigeria is terug in de top 5 en de Filipijnse is verdwenen (dat deze nationaliteit in de top 5 stond, had te maken met een grote zaak met veel Filipijnse slachtoffers).



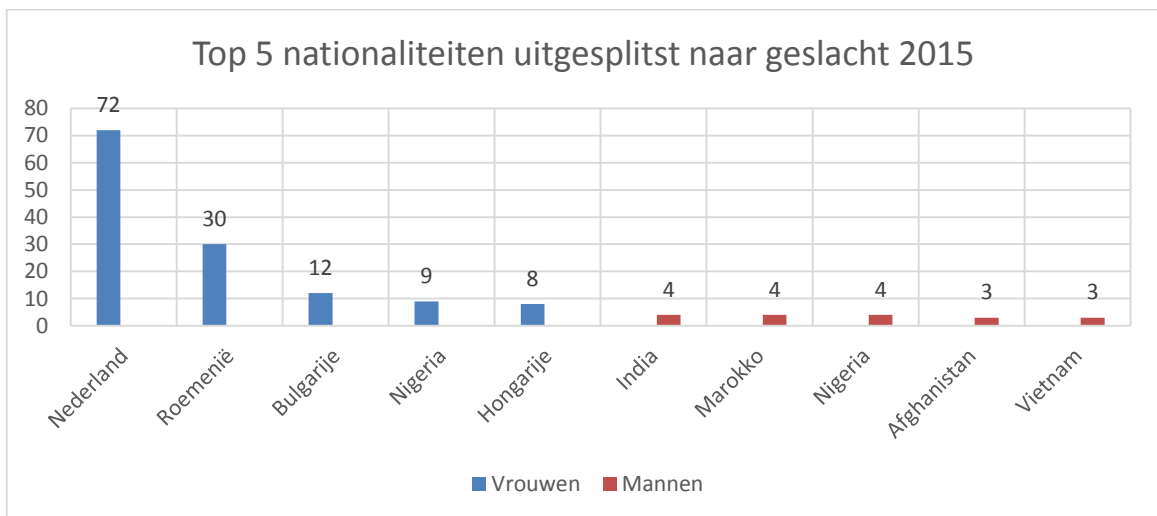
Grafiek 2: Top 5 (mogelijke) slachtoffers uitgesplitst naar nationaliteit en aangemeld in de periode januari t/m maart 2015



Grafiek 3: Top 5 (mogelijke) slachtoffers uitgesplitst naar nationaliteit en aangemeld in de periode januari t/m maart 2014

2.4.2. Nationaliteit (mogelijke) slachtoffers uitgesplitst naar geslacht

Wanneer de nationaliteiten uitgesplitst worden naar geslacht, ontstaat het volgende beeld (het totaal aantal vrouwen is 177; het totaal aantal mannen is 25):

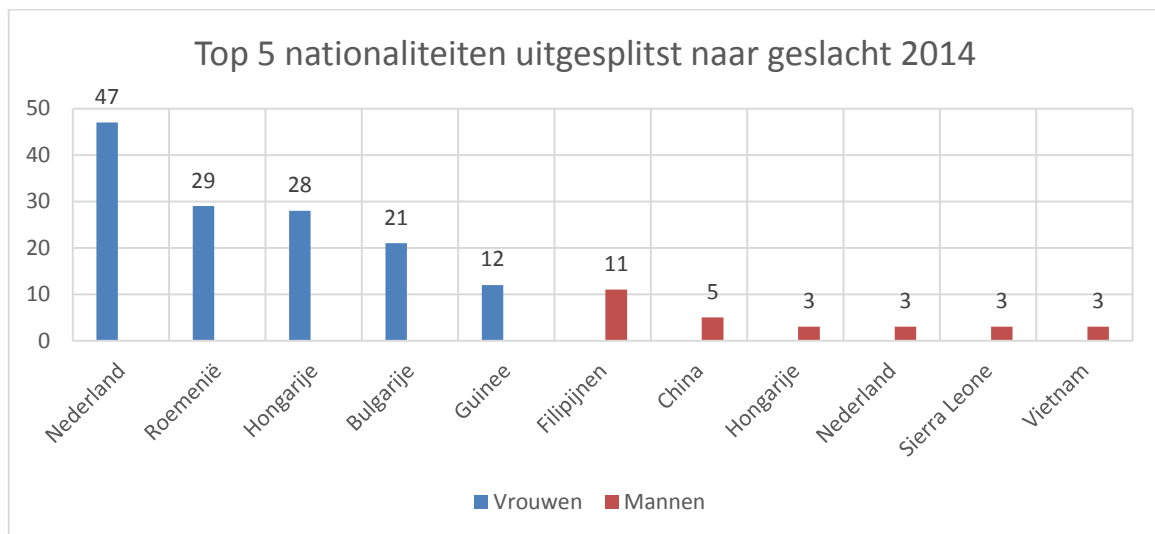


Grafiek 4: Top 5 (mogelijke) slachtoffers uitgesplitst naar nationaliteit en geslacht en aangemeld in de periode januari t/m maart 2015

Bij vergelijking van deze uitsplitsing naar geslacht, met dezelfde periode van vorig jaar, (zie afbeelding hieronder) dan valt op dat het aantal aanmeldingen van Nederlandse dames is toegenomen van 47 naar 72 en dat het aantal aanmeldingen van Hongaarse dames is afgenomen van 28 naar 8.

De nationaliteiten uit de top 5 van 2014 van de mannelijke slachtoffers zijn, op de nationaliteit Vietnam na, niet terug te vinden in de top 5 van 2015. Er zijn zelfs helemaal geen Filipijnse, Hongaarse of Sierra Leonse mannelijke slachtoffers aangemeld (zie ook bijlage 1a).

Hierbij moet wel opgemerkt worden dat, zoals eerder gemeld, nog niet alle aanmeldingen voor de periode in 2015 verwerkt zijn.



Grafiek 5: Top 5 (mogelijke) slachtoffers uitgesplitst naar nationaliteit en geslacht en aangemeld in de periode januari t/m maart 2014

Zie bijlage 1a, b en c voor meer informatie over de aangemelde nationaliteiten.

2.4.3. Nationaliteit (mogelijke) slachtoffers uitgesplitst naar geslacht en 18+/18-

Als er verder gezoomd wordt op de aangemelde mannen en vrouwen en er uitgesplitst wordt op minder- en meerderjarigheid, resulteert dat in onderstaande tabellen.

Vrouwen

Nationaliteit	18+	Nationaliteit	18-
Nederland	42	Nederland	30
Roemenië	30	Vietnam	3
Bulgarije	12		
Hongarije	8		
Nigeria	8		

Tabel 3: Meest voorkomende nationaliteiten onder vrouwen uitgesplitst naar 18+ en 18-; aangemeld in de periode 1 januari t/m 31 maart 2015

Mannen

Nationaliteit	18+	Nationaliteit	18-
India	4	Afghanistan	3
Marokko	4	Vietnam	3
Nigeria	4		

Tabel 4: meest voorkomende nationaliteiten onder mannen uitgesplitst naar 18+ en 18-; aangemeld in de periode 1 januari t/m 31 maart 2015

Bij de aangemelde vrouwen blijkt dat zowel bij minder- als bij meerderjarige vrouwen de Nederlandse nationaliteit het meest voorkomt. Opvallend is dat dit niet geldt voor de mannen; de meeste mannen komen (in de periode jan-mrt 2015) uit India, Marokko en Nigeria. Verder valt op dat bij de minderjarige (mogelijke) slachtoffers van mensenhandel de Midden- en Oost-Europese landen niet tot nauwelijks vertegenwoordigd zijn in tegenstelling tot de groep meerderjarige vrouwen.

In de tabellen is gekozen voor maximaal 5 nationaliteiten met per categorie meer dan 1 aanmelding. Vandaar dat er voor de minderjarige vrouwen en voor de mannen geen top 5 is weergegeven.

Zie bijlage 1b en 1c voor een specificatie van de meest voorkomende nationaliteiten uitgesplitst naar geslacht en minder- en meerderjarigheid.

2.4.4. Leeftijdsgroepen

Naast minder- of meerderjarigheid registreert CoMensha ook de geboortedatum van de (mogelijke) slachtoffers. Hiermee kan CoMensha een overzicht geven van de leeftijdssamenstelling van de aangemelde groep (mogelijke) slachtoffers.

Onderstaande tabel gaat dieper in op de leeftijd van de (mogelijke) slachtoffers door de aanmeldingen onder te verdelen in leeftijdscategorieën.

De categorieën zijn gekozen op basis van de praktijk in opvanginstellingen. Over het algemeen gaan de 15- t/m 17-jarigen naar jeugdopvanginstellingen, de 18 t/m 20-jarigen kunnen een beroep doen op jongerenopvanginstellingen.

De groep 21- t/m 23-jarigen kreeg een lagere uitkering en kon daardoor niet op alle opvangplekken terecht (omdat de eigen bijdrage niet betaald kan worden) en de slachtoffers vanaf 24 jaar krijgen een hogere uitkering waardoor het financiële aspect een minder grote rol speelt bij het plaatsen van de cliënt in de opvang².

Leeftijdscategorie	Mannen	Vrouwen	Totaal
t/m 14 jaar	1	8	9
15 t/m 17 jaar	6	33	39
18 t/m 20 jaar	1	27	28
21 t/m 23 jaar	3	29	32
24 t/m 30 jaar	5	41	46
31 t/m 40 jaar	7	25	32
41 +	1	9	10
Onbekend	1	5	6
Totaal	25	177	202

Tabel 5: Aanmeldingen uitgesplitst naar geslacht en leeftijdscategorieën aangemeld in de periode 1 januari t/m 31 maart 2015

Opvallend is het aantal minderjarigen tot en met 14 jaar. Deze hele jonge (mogelijke) slachtoffers zijn aangemeld door de Beschermde Opvang en Nidos.

Verder is te zien dat er veel (mogelijke) slachtoffers in de leeftijd van 18 t/m 20 en 21 t/m 23 jaar zijn aangemeld.

De leeftijdscategorieën 24 t/m 30 jaar en 31 t/m 40 jaar omvatten meer jaren dan de voorgaande categorieën. Daarom zijn de aantallen in de categorieën niet zomaar met elkaar te vergelijken.

Zie bijlage 2 voor een uitsplitsing naar geslacht en leeftijd.

² Inmiddels zijn deze groepen gewijzigd naar '18 t/m 21' en '21 en ouder' en zijn ook de hoogtes van de uitkeringen veranderd. Het bovenstaande onderscheid in leeftijdscategorieën is daarom voor de opvangmogelijkheden wat minder relevant geworden.

2.4.5. Kinderen

Een aantal van de (vermoedelijke) slachtoffers dat wordt aangemeld, heeft ook kinderen. Meestal zijn de kinderen bij de ouder(s) of nog in het land van herkomst en in een enkele keer verblijven de kinderen elders in Nederland (d.w.z. niet bij de aangemelde ouder).

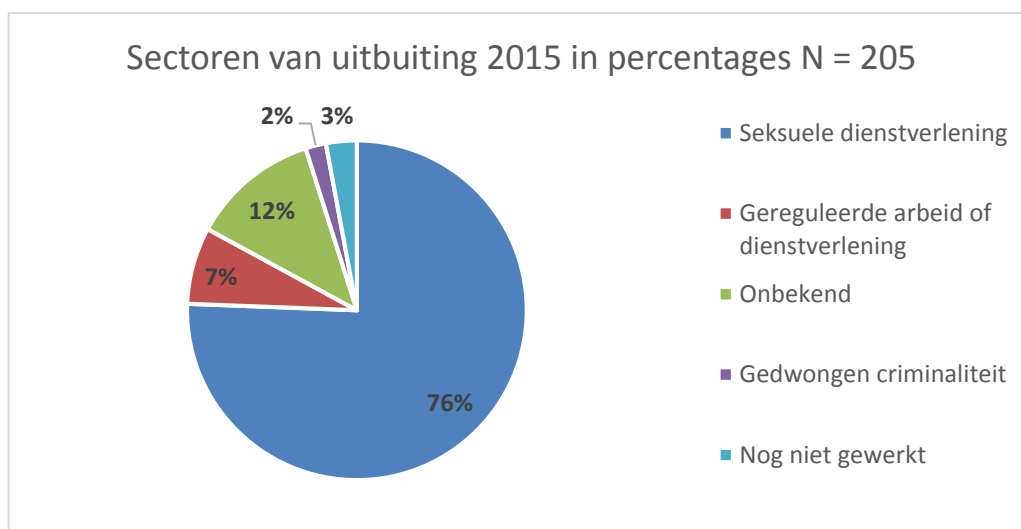
	Aantal cliënten	Aantal kinderen
Bij (vermoedelijk) slachtoffer	12	17
Elders in Nederland	5	9
Zowel in Nederland als in land van herkomst	2	4
In land van herkomst	17	21
Totaal	36	51

Tabel 6: Aantal (vermoedelijke) slachtoffers met kinderen aangemeld in de periode 1 januari t/m 31 maart 2015

2.4.6. Sectoren van uitbuiting

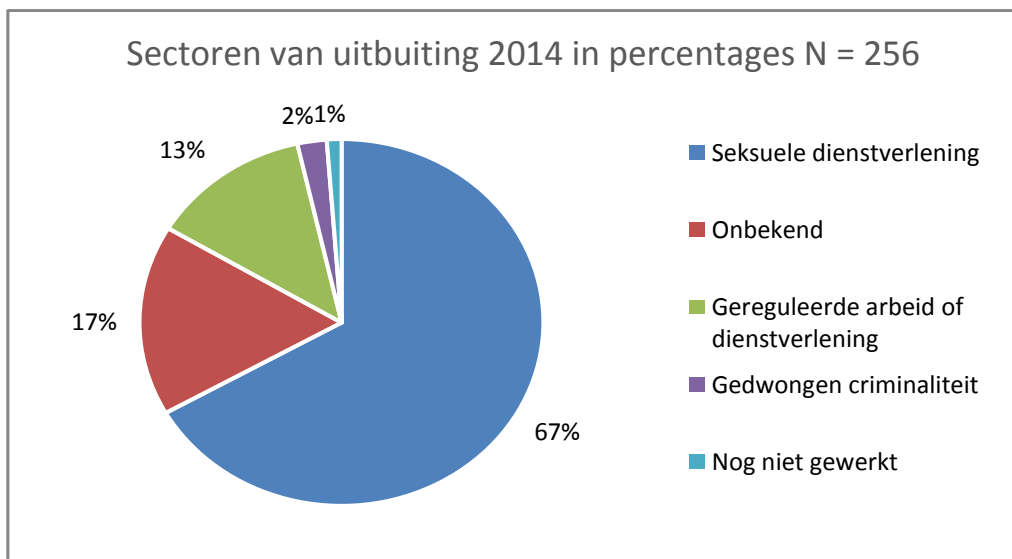
Naast geslacht, nationaliteit en leeftijd registreert CoMensha ook de sector waarin een (mogelijk) slachtoffer wordt uitgebuit. In onderstaand cirkeldiagram wordt een overzicht getoond van het soort uitbuiting.

De grootste groep (mogelijke) slachtoffers, namelijk 76%, is uitgebuit in de seksuele dienstverlening. Dit beeld komt overeen met voorgaande jaren. Er lijken in 2015 minder zaken aangemeld te zijn waarvan de sector 'onbekend' was, maar het is mogelijk dat na verwerking van de achterstand dit verschil afneemt.



Afbeelding 2: Soort uitbuiting in percentages van aanmeldingen in de periode van 1 januari t/m 31 maart 2015

Toelichting bij afbeelding2: 3 (mogelijke) slachtoffers zijn uitgebuit in meerdere sectoren. Daardoor is het totale aantal sectoren in dit cirkeldiagram 205 in plaats van 202. Het betreft drie vrouwen die zowel in de sector "seksuele dienstverlening" als ook in de sector "gedwongen criminaliteit" zijn uitgebuit.

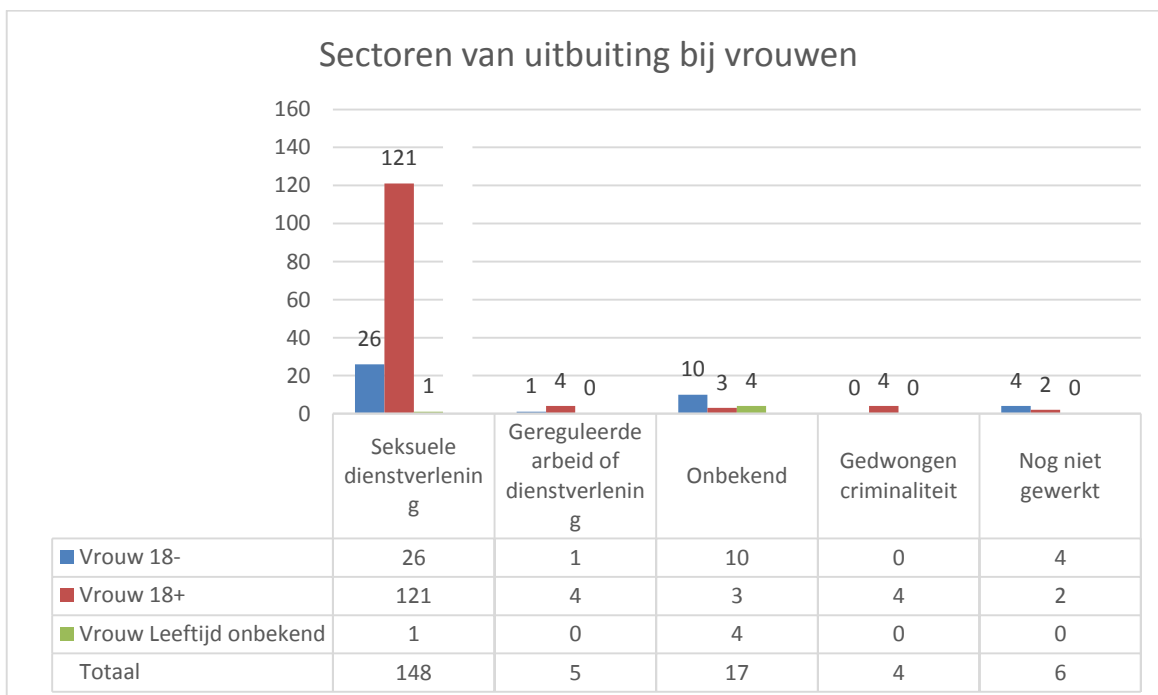


Afbeelding 3: Soort uitbuiting in percentages van aangemelden in de periode van 1 januari t/m 31 maart 2014

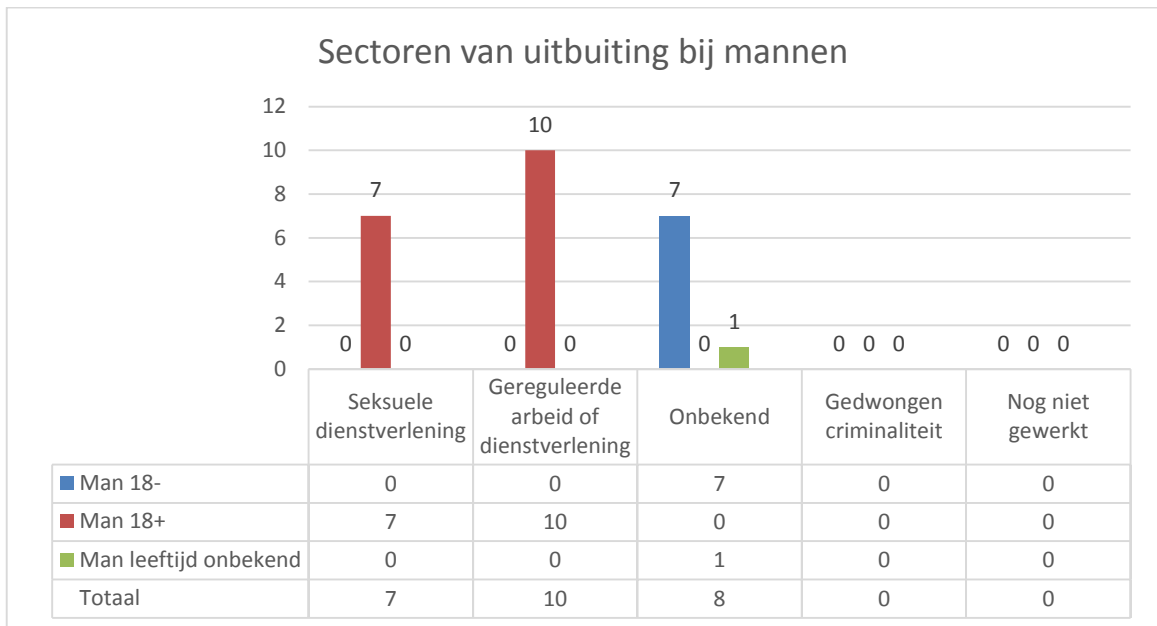
Toelichting bij afbeelding 3: Twee mogelijke slachtoffers zijn slachtoffer van meerdere soorten uitbuiting, daardoor is het aantal in dit cirkeldiagram 256 in plaats van 254. Eén cliënt was zowel slachtoffer van gedwongen criminaliteit als van seksuele dienstverlening en één cliënt werd uitgebuit in de seksuele dienstverlening én in de gereguleerde arbeid of dienstverlening.

2.4.7. Sectoren van uitbuiting uitgesplitst naar geslacht en 18+/18-

Onderverdeling van de aangemelden naar geslacht en vervolgens naar sectoren van uitbuiting en minder- en meerderjarigheid, geeft de volgende grafieken.



Grafiek 6: Soort uitbuiting bij vrouwen uitgesplitst naar minder- en meerderjarigheid aangemeld in de periode januari t/m 31 maart 2015



Grafiek 7: Soort uitbuiting bij mannen uitgesplitst naar minder- en meerderjarigheid aangemeld in de periode januari t/m 31 maart 2015

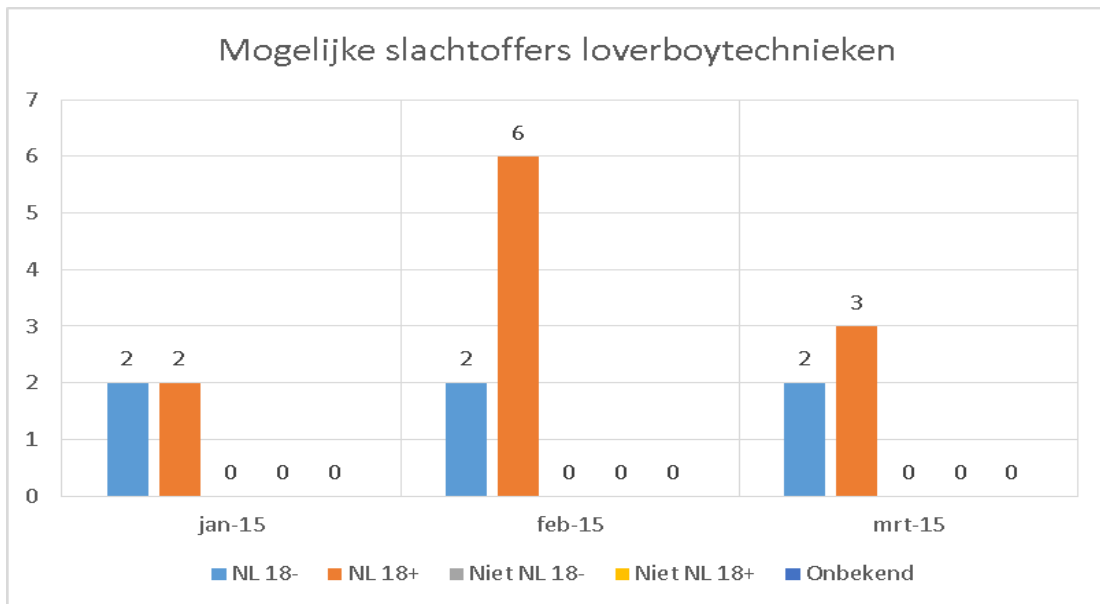
Uit de grafieken is op te maken dat verhoudingsgewijs meer vrouwen worden uitgebuit in de seksuele dienstverlening dan in de gereguleerde arbeid of dienstverlening (ca. 82% t.o.v. ca. 2%).

Bij mannen is de verdeling tussen seksuele dienstverlening en gereguleerde arbeid of dienstverlening wat gelijkmatiger. Overigens is naar verhouding van een groot deel van de mannen onbekend in welke sector zij zijn uitgebuit.

2.4.8. (Mogelijke) Slachtoffers van loverboytechnieken

Net zoals in de wet beschreven staat, beschouwt CoMensha loverboys als mensenhandelaren en schaaft slachtoffers van loverboys onder de groep slachtoffers van mensenhandel. Het gaat dus niet zozeer om een aparte vorm van mensenhandel als eerder om een andere manier van werven/ misleiden van (mogelijke) slachtoffers.

Omdat er veel interesse is voor slachtoffers van loverboys is de volgende tabel samengesteld.



Grafiek 8: Aantal aanmeldingen van (mogelijke) slachtoffers van loverboytechnieken aangemeld in de periode 1 januari t/m 31 maart 2015

In de periode van 1 januari tot en met 31 maart zijn 17 (mogelijke) slachtoffers van mensenhandel bij CoMensha aangemeld waarbij sprake is van het gebruik van loverboytechnieken. Al deze 17 slachtoffers zijn vrouwen met de Nederlandse nationaliteit.

3. Registratie en Opvang

Naast Registratie is een andere kerntaak van CoMensha Registratie en opvang. Deze kerntaak houdt in dat CoMensha meerderjarige slachtoffers met recht op verblijf in Nederland bemiddelt naar opvanginstellingen. Hiervoor maakt CoMensha gebruik van haar plaatsingsbevoegdheid voor de Categorale Opvang voor Slachtoffers van Mensenhandel (COSM) en van haar contacten met vrouwenopvang- en maatschappelijke opvanginstellingen.

3.1. Bemiddeling van meldingen met opvangverzoek

Van de 202 meldingen van (mogelijke) slachtoffers die CoMensha in de eerste 3 maanden van 2015 heeft ontvangen, hadden 51 (mogelijke) slachtoffers een verzoek voor (eerste) opvang³. Van deze opvangverzoeken zijn er 36 bemiddeld naar de COSM's en 3 naar de vrouwen- of maatschappelijke opvang, ook wel reguliere opvang genoemd. Eén (mogelijk) slachtoffer is eerst op een noodbed geplaatst. Elf (mogelijke) slachtoffers zien af van opvang; o.a. omdat zij niet akkoord kunnen gaan met de regels in de opvang, besluiten toch niet de opvang in te willen en/of niet meer bereikbaar zijn voor hulpverlening om een plaatsing te realiseren.

1^e opvang januari t/m maart 2015				
Vrouwen		Mannen		Totaal
COSM	29	COSM	7	36
Reguliere opvang	1	Reguliere opvang	2	3
Noodbed	1	Noodbed	0	1
Geen opvang meer nodig	10	Geen opvang meer nodig	1	11
Totaal	41		10	51

Tabel 7: Aantal verzoeken voor eerste opvang ontvangen in de periode 1 januari t/m 31 maart 2015

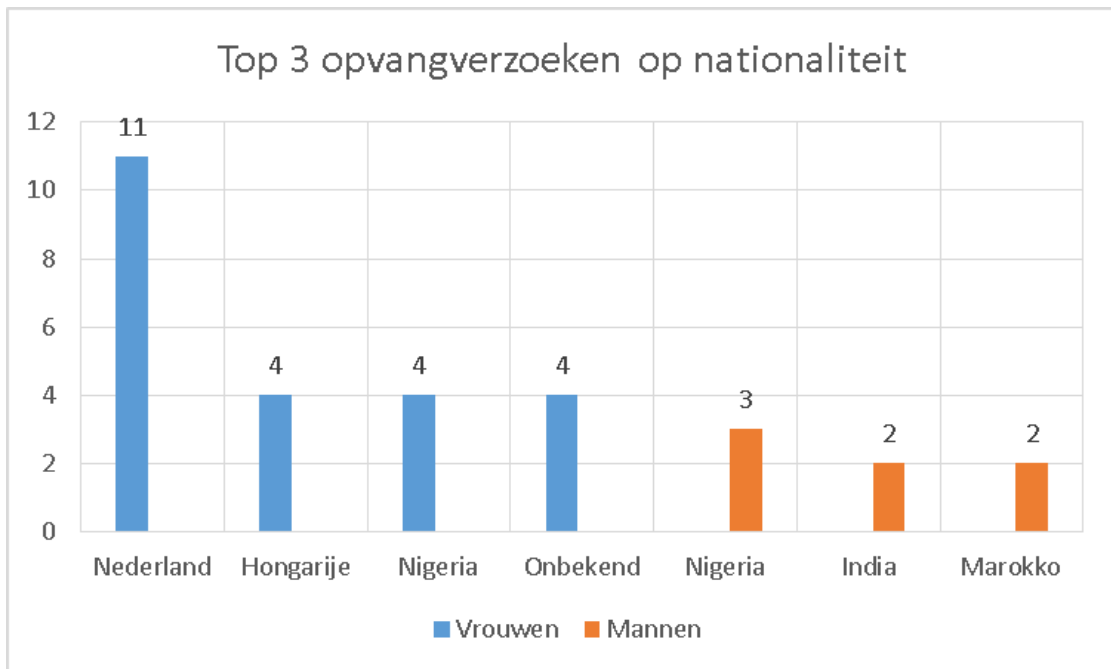
3.2. Meest voorkomende nationaliteiten van cliënten met een opvangverzoek

In de periode januari tot en met maart 2015 komen de meeste opvangverzoeken (11) van vrouwen met de Nederlandse nationaliteit. Vrouwen met een Hongaarse en Nigeriaanse nationaliteit komen op de tweede plaats (ieder 4 verzoeken). Van een even grote groep opvangverzoeken is de nationaliteit niet bekend. Deze (mogelijke) slachtoffers zagen kort na aanmelding af van de mogelijkheden tot opvang. Hierdoor heeft CoMensha geen nadere informatie m.b.t. deze (mogelijke) slachtoffers kunnen verkrijgen.

Bij de mannen komen de meeste opvangverzoeken van Nigeriaanse (mogelijke) slachtoffers gevolgd door Indiase en Marokkaanse (mogelijke) slachtoffers.

Zie bijlage 3 voor meer informatie over de meest voorkomende nationaliteiten van cliënten met een opvangverzoek.

³ CoMensha maakt onderscheid tussen 'eerste opvang-verzoeken' en 'vervolg-opvangverzoeken'. Een eerste opvang-verzoek betreft de eerste plaatsing in een opvang. Een vervolg-opvangverzoek houdt in dat een slachtoffer van een opvanginstelling voor kortdurend verblijf doorgeplaatst wil worden naar een instelling waar hij/zij langere periode kan verblijven om begeleiding te ontvangen.

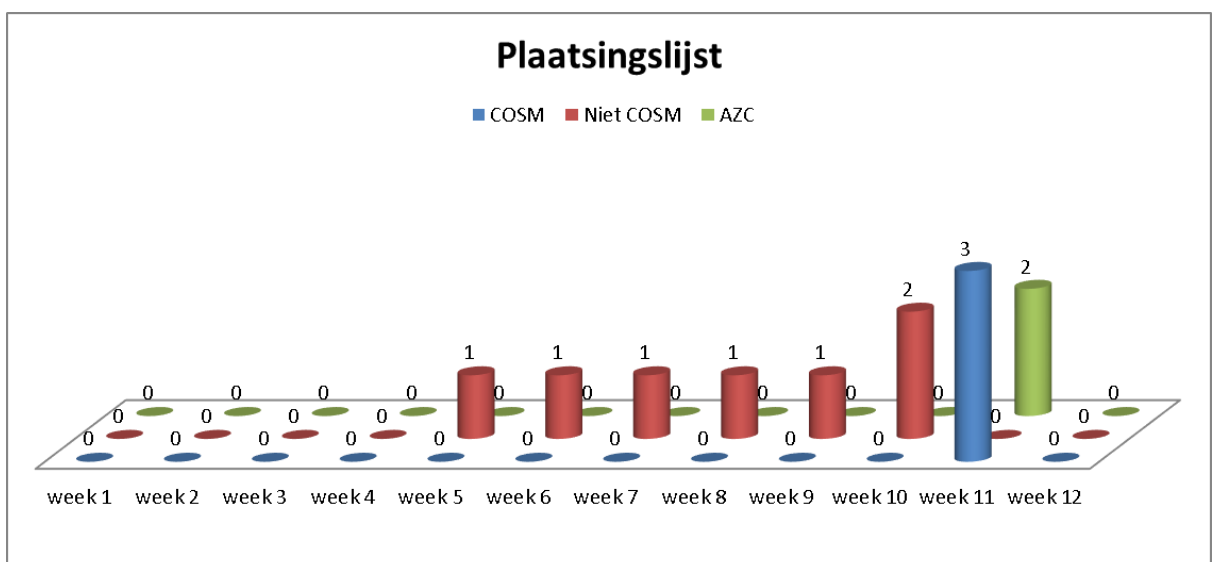


Grafiek 9: Top 3 opvangverzoeken op basis van nationaliteit en uitgesplitst naar geslacht over periode 1 januari t/m 31 maart 2015

3.3. Plaatsingslijst

CoMensha houdt een zogenaamde plaatsingslijst bij. Hierop staan de (mogelijke) slachtoffers met een opvangverzoek (en een behoefte aan deskundige hulpverlening) die niet direct geplaatst kunnen worden, omdat geschikte opvang, in een COSM of andere opvang, nog niet beschikbaar is.

De AZC plaatsingslijst gaat over (mogelijke) slachtoffers met een opvangverzoek die in een AZC verblijven.



Afbeelding 4: Plaatsingslijst 2015, week 1 t/m 12

Uit de grafiek is op te maken dat er vanaf week 5 sprake was van een plaatsingslijst bestaande uit één persoon die niet in de COSM terecht kon. In week 11 is er een plaatsingslijst

van 3 (mogelijke) slachtoffers die voldoen aan de criteria voor opname in de COSM en van 2 (mogelijke) slachtoffers die op een AZC verblijven.

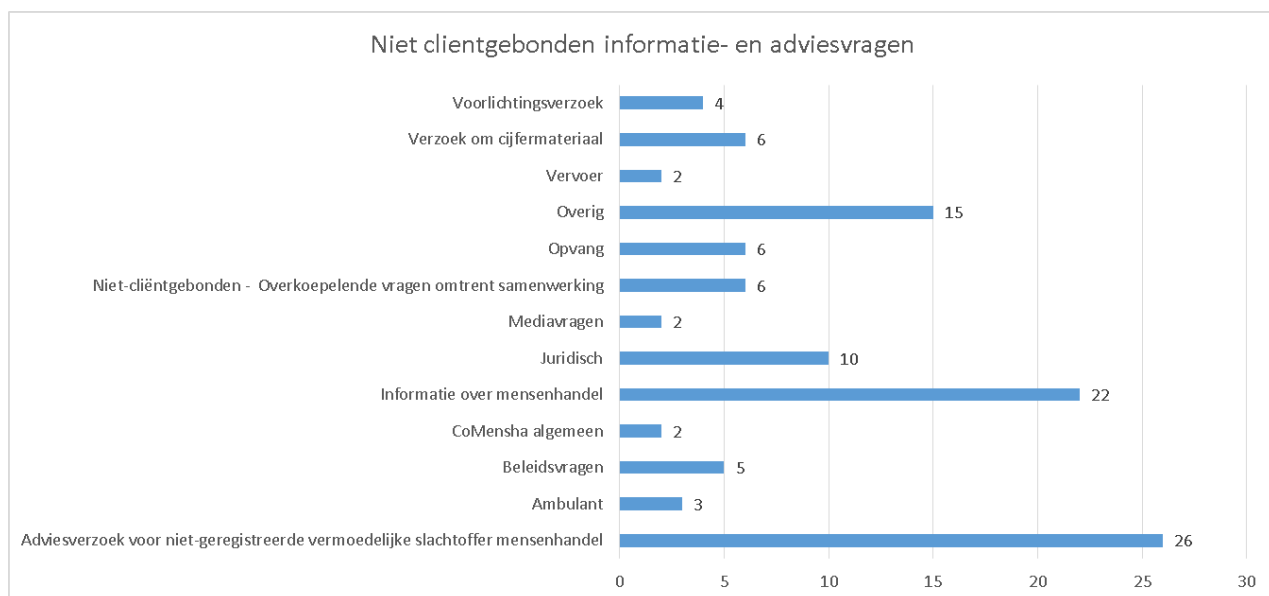
Een kanttekening is hier op zijn plaats: Omdat de plaatsingslijst in de grafiek per week wordt aangegeven, laat de grafiek niet zien of er binnen een week bijvoorbeeld een persoon in een opvang is geplaatst en er een nieuw persoon voor opvang is aangemeld (die niet geschikt is voor een COSM). De grafiek geeft dus de som weer van het aantal opvangverzoeken min het aantal gerealiseerde plaatsingen.

4. Informatie- en adviesvragen

Naast de kerntaken Registratie en Registratie en opvang, heeft CoMensha nog een derde kerntaak die gedeeltelijk aan de Helpdesk plaats vindt en daar wordt geregistreerd. Dit is de kerntaak niet-cliëntgebonden voorlichting en betreft het beantwoorden van vragen over mensenhandel die niet specifiek over een (geregistreerd) slachtoffer gaan.

De grafiek laat zien dat de Helpdesk regelmatig advies geeft m.b.t. een niet-geregistreerd mogelijk slachtoffer en ook dikwijls informatie over mensenhandel verstrekt. Dit laatste gebeurt veelal aan studenten met vragen over mensenhandel i.v.m. afstudeeropdrachten. Het zijn veelal particulieren en hulpverlenende instanties die de Helpdesk benaderen voor advies en/of overleg m.b.t. eventueel slachtofferschap en bestaande mogelijkheden om iets aan de situatie te veranderen.

Onderstaande tabel geeft geen inzicht in de tijdsinvestering per vraag. Sommige vragen kunnen afgehandeld worden door een passende doorverwijzing te doen; andere vragen zijn arbeidsintensiever omdat er bijvoorbeeld opvang gezocht moet worden voor een persoon die in latere instantie geen slachtoffer van mensenhandel blijkt te zijn.



Grafiek 10: Niet-cliëntgebonden informatie- en adviesvragen in de periode januari t/m 31 maart 2015

BIJLAGEN

Bijlage 1a: Overzicht nationaliteiten uitgesplitst naar geslacht

Nationaliteit	Aantal Vrouwen	Aantal Mannen	Totaal aantal
Afghanistan		3	3
Benin	1		1
Brazilië	2		2
Bulgarije	12	1	13
Burundi	2		2
China	2	1	3
Colombia	1		1
El Salvador		1	1
Ghana	1		1
Guatemala	1		1
Guinee	2		2
Guinea-Bissau	1		1
Hongarije	8		8
India		4	4
Indonesië	1		1
Irak	1		1
Italië	1		1
Kameroen		1	1
Kongo	1		1
Litouwen	1		1
Maleisië	1		1
Marokko	4	4	8
Nederland	72	1	73
Nigeria	9	4	13
Oeganda	1		1
Oekraïne	1		1
Onbekend	6	2	8
Polen	3		3
Roemenië	30		30
Rusland	2		2
Senegal	1		1
Sierra Leone	2		2
Somalië	1		1
Tanzania	1		1
Tsjechië	1		1
Vietnam	4	3	7
Eindtotaal	177	25	202

Bijlage Tabel 1a: Nationaliteiten mannen en vrouwen aangemeld in de periode 1 januari t/m 31 maart 2015

Bijlage 1b: Overzicht nationaliteiten van vrouwen onderverdeeld naar minder- /meerderjarigheid

Nationaliteit Vrouwen	Aantal Vrouwen 18-	Aantal Vrouwen 18+	Aantal vrouwen leeftijd onbek.	Totaal aantal vrouwen
Benin	1			1
Brazilië		2		2
Bulgarije		12		12
Burundi	1	1		2
China	1	1		2
Colombia		1		1
Ghana		1		1
Guatemala		1		1
Guinee	1	1		2
Guinee-Bissau		1		1
Hongarije		8		8
Indonesië		1		1
Irak		1		1
Italië		1		1
Kongo		1		1
Litouwen		1		1
Maleisië		1		1
Marokko		4		4
Nederland	30	42		72
Nigeria	1	8		9
Oeganda		1		1
Oekraïne		1		1
Onbekend	1		5	6
Polen	1	2		3
Roemenië		30		30
Rusland		2		2
Senegal		1		1
Sierra Leone		2		2
Somalië	1			1
Tanzania		1		1
Tsjechië		1		1
Vietnam	3	1		4
Eindtotaal	41	131	5	177

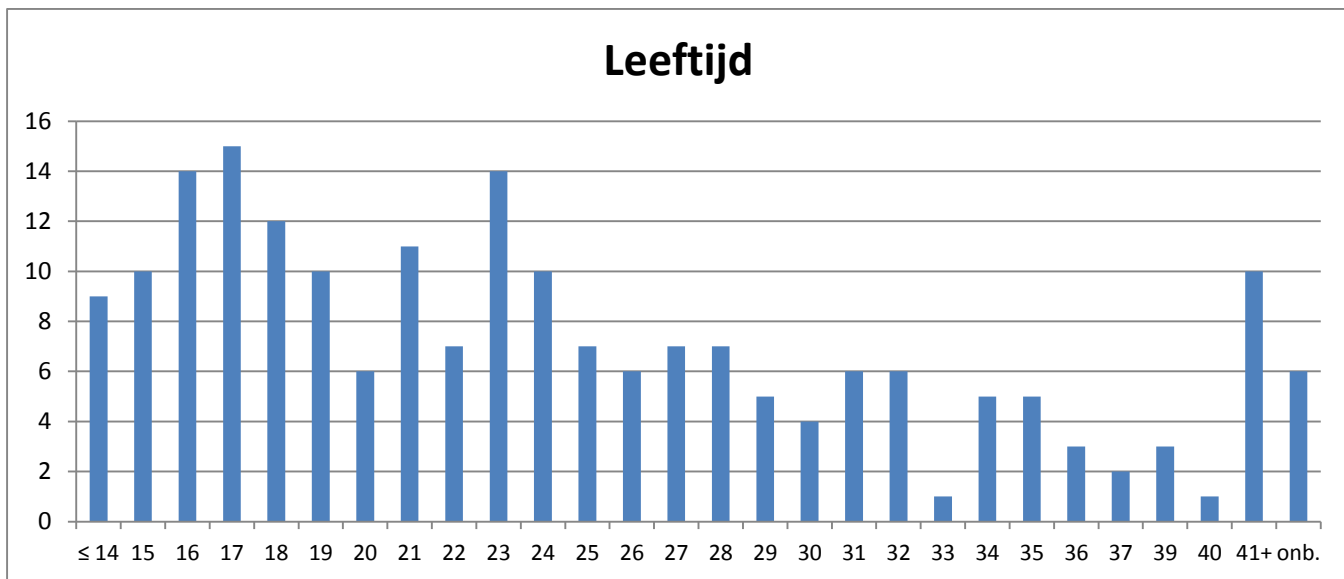
Bijlage Tabel 1b: Nationaliteiten van vrouwen onderverdeeld in minder- en meerderjarig aangemeld in de periode 1 januari t/m 31 maart 2015

**Bijlage 1c: Overzicht nationaliteiten van mannen onderverdeeld naar minder-
/meerderjarigheid**

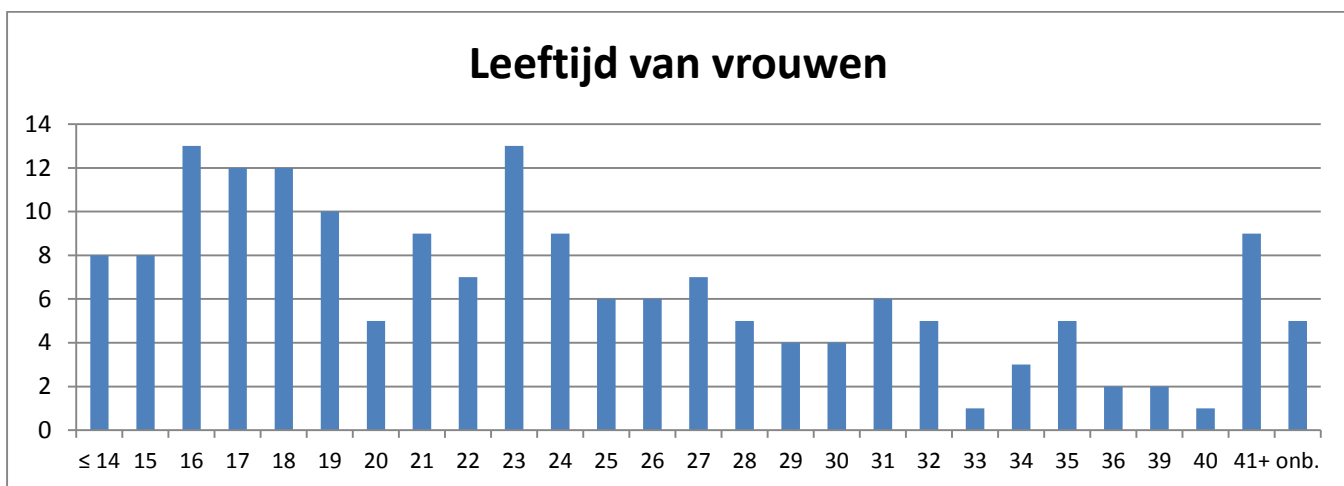
Nationaliteit mannen	Aantal mannen 18-	Aantal mannen 18+	Aantal mannen leeftijd onbek.	Totaal aantal mannen
Afghanistan	3			3
Bulgarije		1		1
China		1		1
El Salvador		1		1
India		4		4
Kameroen		1		1
Marokko		4		4
Nederland		1		1
Nigeria		4		4
Onbekend	1		1	2
Vietnam	3			3
Eindtotaal	7	17	1	25

Bijlage Tabel 1c: Nationaliteiten van mannen onderverdeeld in minder- en meerderjarig aangemeld in de periode 1 januari t/m 31 maart 2015

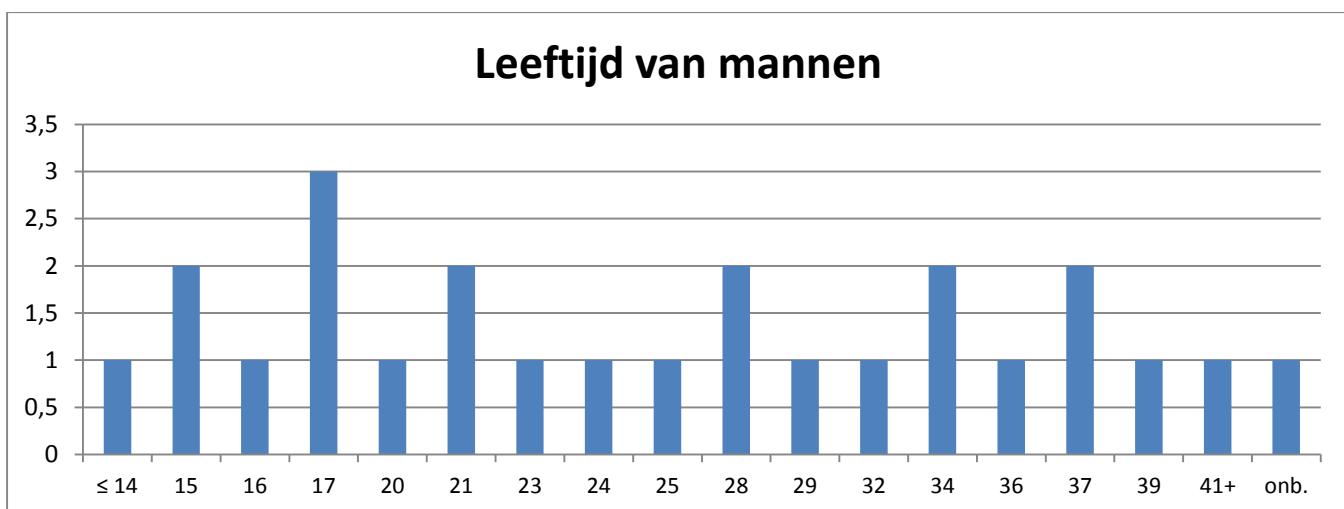
Bijlage 2: Leeftijden, algemeen en uitgesplitst naar vrouwen en mannen



Bijlage Tabel 2a: Leeftijden van mogelijke slachtoffers aangemeld in de periode 1 jan. t/m 31 maart 2015



Bijlage Tabel 2b: Leeftijden van vrouwen aangemeld in de periode 1 januari t/m 31 maart 2015



Bijlage Tabel 2c: Leeftijden van mannen aangemeld in de periode 1 januari t/m 31 maart 2015

Bijlage 3: Nationaliteiten van cliënten met een 1^e opvangverzoek

Vrouw	Aantal opvangverzoeken	Man	Aantal opvangverzoeken
Nederland	11	Nigeria	3
Hongarije	4	India	2
Nigeria	4	Marokko	2
Onbekend	4	Nationaliteit 1	1
Marokko	3	Nationaliteit 2	1
Brazilië	2	Onbekend	1
Roemenië	2		
Rusland	2		
Burundi	1		
China	1		
Guatemala	1		
Guinee	1		
Guinee-Bissau	1		
Indonesië	1		
Oeganda	1		
Sierra Leone	1		
Vietnam	1		
Totaal	41	Totaal	10

Bijlage Tabel 3: Nationaliteiten van cliënten met een 1^e opvangverzoek aangemeld in de periode 1 januari t/m 31 maart 2015

NB: Om traceerbaarheid van aangemelde (mogelijke) slachtoffers te vermijden is de nationaliteit van 2 mannen met een opvangverzoek niet opgenomen in bovenstaande tabel.

Bijlage 4: Overzicht Aanmelders

Per 1 januari 2013 is de Nationale Politie van start gegaan. Er zijn 10 politie-eenheden. CoMensha registreert het politie-eenheidgebied van waaruit de cliënt wordt aangemeld. Dit hoeft niet per se door de politie te zijn gedaan, ook andere instanties melden cliënten aan.

CoMensha hanteert de 10 regionale eenheden van de politie als geografische regio's om onderscheid te kunnen maken vanuit welk deel van Nederland de cliënten worden aangemeld.

Politie-eenheden

	10 Geografische Politie-eenheden
1	Noord-Nederland
2	Oost Nederland
3	Midden-Nederland
4	Noord Holland
5	Amsterdam
6	Den Haag
7	Rotterdam
8	Zeeland-West Brabant
9	Oost-Brabant
10	Limburg

Bijlage tabel 4a: Nieuwe politiegebieden per 1 januari 2013

De districten van de KMar en ISZW hebben andere grenzen dan die van de politie. Het is daardoor niet altijd mogelijk om bij aanmeldingen van de KMar en ISZW het juiste gebied binnen de indeling van politie-eenheden te registreren. CoMensha heeft daarom in haar registratie de districten van de KMar en ISZW ook ingevoerd als geografisch gebied van aanmelding. Op deze manier wordt toch inzichtelijk gemaakt in welke regio's de (mogelijke) slachtoffers die door de KMar worden aangemeld zijn aangetroffen.

In de volgende tabellen vindt u het overzicht van de KMar districten en de ISZW-districten.

De KMar-districten

1	District Noordoost
2	District Schiphol
3	District West
4	District Zuid

Bijlage tabel 4b: Districten Koninklijke Marechaussee

De ISZW-districten

1	ISZW Arnhem
2.	ISZW Amsterdam
3.	ISZW Den Haag
4.	ISZW Eindhoven

Bijlage tabel 4c: ISZW-districten

Soms worden cliënten door meer dan één instantie aangemeld, bijvoorbeeld door de politie én door een advocaat. CoMensha registreert beide aanmelders in het dossier van de cliënt. In onderstaande tabellen wordt aangegeven door wie cliënten voor de eerste keer zijn aangemeld (1^e aanmelding) en door wie cliënten voor de tweede maal (2^e aanmelding) worden aangemeld. Het betreft hier nieuwe cliënten die in rapportageperiode zijn aangemeld en/of herhaald zijn aangemeld. Zie ook paragraaf 2.3. Aanmelders.

	1^e Aanmeldorganisatie				
Geografisch gebied	Politie	KMar	ISZW	Overig	Totaal
Amsterdam	13				13
Den Haag	14				14
Landelijk					0
Limburg	4			1	5
Midden-Nederland	13			3	16
Noord Holland	5			1	6
Noord-Nederland	10			26	36
Oost Brabant	33				33
Oost-Nederland	22				22
Rotterdam	11			4	15
Zeeland-West Brabant	6				6
Kmar regio's					
KMar district Noord-Oost		1			1
KMar district Schiphol					0
KMar district West		3			3
KMar district Zuid		28			28
ISZW regio's					
Inspectie SZW Amsterdam			1		1
Inspectie SZW Arnhem					0
Inspectie SZW Den Haag			3		3
Inspectie SZW Eindhoven					0
Internationaal					
Melding vanuit Buitenland					0
Totaal	131	32	4	35	202

Bijlage tabel 5a: overzicht 1^e aanmeldorganisaties uitgesplitst naar geografisch gebied in de periode van 1 januari t/m 31 maart 2015

NB: Onder 'Overig' vallen de aanmelders advocatuur, opvanginstelling, jongereninstelling, regiocoördinatie en overige aanmelders.

	2^e Aanmeldorganisatie				
Geografisch gebied	Politie	KMar	ISZW	Overig	Totaal
Amsterdam					0
Den Haag					0
Landelijk					0
Limburg	1				1
Midden-Nederland					0
Noord Holland					0
Noord-Nederland	2				2
Oost Brabant					0
Oost-Nederland	1			1	2
Rotterdam					0
Zeeland-West Brabant					0
Kmar regio's					

KMar district Noord-Oost					0
KMar district Schiphol					0
KMar district West					0
KMar district Zuid					0
Inspectie SZW Amsterdam					0
Inspectie SZW Arnhem					0
Inspectie SZW Den Haag					0
Inspectie SZW Eindhoven					0
Internationaal					
Melding vanuit Buitenland					0
Totaal	4	0	0	1	5

Bijlage tabel 5b: overzicht 2^e aanmeldorganisaties uitgesplitst naar geografisch gebied in de periode van 1 januari t/m 31 maart 2015

NB: Onder 'Overig' vallen de aanmelders advocatuur, opvanginstelling, jongereninstelling, regiocoördinatie en overige aanmelders.

Colofon

Dit is een periodieke uitgave van CoMensha

Coördinatiecentrum Mensenhandel

Deze uitgave is ook via de website van CoMensha te downloaden

www.mensenhandel.nl

Uitgave

Januari tot en met maart 2015

Postadres

Barchman Wuytierslaan 10
3818 LH Amersfoort

Auteursrecht

U mag het cijfermateriaal uit deze rapportage gebruiken onder vermelding van de bron.

Meer informatie

Met vragen kunt u terecht bij: info@comensha.nl

Publicatienummer

2015 – 2

