



Rapportage
januari t/m september 2014

Inhoudsopgave

1. Inleiding	2
2. Aard en omvang (mogelijke) slachtoffers van mensenhandel	3
2.1 .. Aantal meldingen	3
2.1.1 Categorie melding 1 januari tot en met 30 juni 2014	3
2.1.2 Overzicht 2013 versus 2014 over de periode 1 januari t/m 30 juni	4
2.2 ... Verzoeken om opvang	4
2.2.1 Meest voorkomende nationaliteiten van cliënten met een opvangverzoek	5
2.3 ... Plaatsingslijst	6
2.4 ... Aanmelders	6
2.5 ... Achtergrondinformatie aangemelde (mogelijke) slachtoffers	7
2.5.1 Nationaliteit en land van herkomst	7
2.5.2 Nationaliteit en land van herkomst minder-/meerderjarig	8
2.5.2 Leeftijdsgroepen.....	10
2.5.3 Gewerkte sectoren.....	10
2.6 ... (Mogelijke) Slachtoffers van loverboytechnieken	11
Bijlage 1: Nationaliteiten van cliënten met een 1 ^e opvangverzoek 1 januari t/m 30 juni.....	13
Bijlage 2: Overzicht Aanmelders van 1 januari t/m 30 juni 2014.....	14
Bijlage 3: Overzicht nationaliteiten 1 januari t/m 30 juni 2014	18
Bijlage 4: Gewerkte sectoren van cliënten met een opvangverzoek.....	23
Bijlage 5: Uitsplitsing naar sekse, minder- en meerderjarig en specifieke sector	26
Bijlage 6: Sectoren per geografisch gebied 1 januari t/m 30 juni 2014	32

1. Inleiding

CoMensha presenteert hierbij haar rapportage van (mogelijke) slachtoffers van Mensenhandel over de periode januari t/m september 2014.

In deze rapportage vindt u overzichten van de aantallen (mogelijke) slachtoffers die door diverse aanmelders bij CoMensha zijn aangemeld in deze rapportageperiode. Wat voor soort aanmelding dit is geweest, alleen registratie, het geven van advies of het zoeken naar een geschikte opvangplek. Of dat er ook opvang nodig is.

Daarnaast vindt u een uitsplitsing tussen aangemelde nieuwe (mogelijke) slachtoffers met en zonder een opvangverzoek. Informatie over wie de aanmelding heeft verzorgd. Informatie over de nationaliteit en de leeftijd van het aangemelde (mogelijke) slachtoffer uitgesplitst in sekse. Informatie over de sector van uitbuiting en tenslotte of er ook sprake is van gebruikte loverboytechnieken.

In de bijlagen vindt u aanvullende informatie over de aangemelde (mogelijke) slachtoffers: overzichten van de aanmelders, van nationaliteit en leeftijd van aangemelde (mogelijke) slachtoffers en in sector waarin de uitbuiting of mensenhandel heeft plaatsgevonden.

Wij danken alle aanmelders voor hun aanmeldingen.

U kunt het cijfermateriaal uit deze rapportage gebruiken met bronvermelding.

2. Aard en omvang (mogelijke) slachtoffers van mensenhandel

2.1 Aantal meldingen

De CoMensha registratie beoogt een totaal overzicht te geven van alle bekende nieuwe (mogelijke) slachtoffers van mensenhandel. In werkelijkheid gaat het om een benadering van het daadwerkelijke aantal (mogelijke) slachtoffers in Nederland.

Deze rapportage beschrijft het aantal aangemelde (mogelijke) slachtoffers van mensenhandel bij CoMensha van 1 januari tot en met 30 september 2014.

Houdt bij het lezen rekening met het feit dat het aantal meldingen per maand verschilt. Sommige instanties melden per kwartaal, per half jaar of per jaar. Uit het huidige totaal kunnen dus geen conclusies getrokken worden voor het totaal van het hele jaar.

CoMensha weet dat niet alle (mogelijke) slachtoffers van mensenhandel bij haar aangemeld worden. Dit heeft o.a. te maken met het feit dat niet alle instanties bij CoMensha melden en dat er interpretatieverschillen bestaan over wat er gemeld moet worden.

2.1.1 Categorie aanmelding 1 januari tot en met 30 september 2014

CoMensha maakt bij de registratie gebruik van een onderverdeling gebaseerd op haar drie kerntaken: registratie van (mogelijke) slachtoffers van mensenhandel, coördinatie van opvang en hulpverlening en het geven van informatie en advies.

- Registratie: Aanmeldingen van (mogelijke) slachtoffers die geregistreerd worden om een beeld te krijgen van de aard en omvang van de groep (mogelijke) slachtoffers, maar die geen hulp- of adviesaanvraag hebben.
- Registratie en Opvang: Aanmeldingen van (mogelijke) slachtoffers die een opvangplaats nodig hebben. CoMensha bemiddelt in het vinden van een plek en coördineert de begeleiding.
- Registratie, Informatie en Advies: Het registreren van vragen van hulpverleners, politie en particulieren over een aspect van de begeleiding of situatie van een (mogelijk) slachtoffer. Het betreft hier vragen over cliënten die niet in de opvang verblijven, maar zelfstandig wonen. CoMensha doet voor deze cliënten vaak ook de regiocoördinatie.

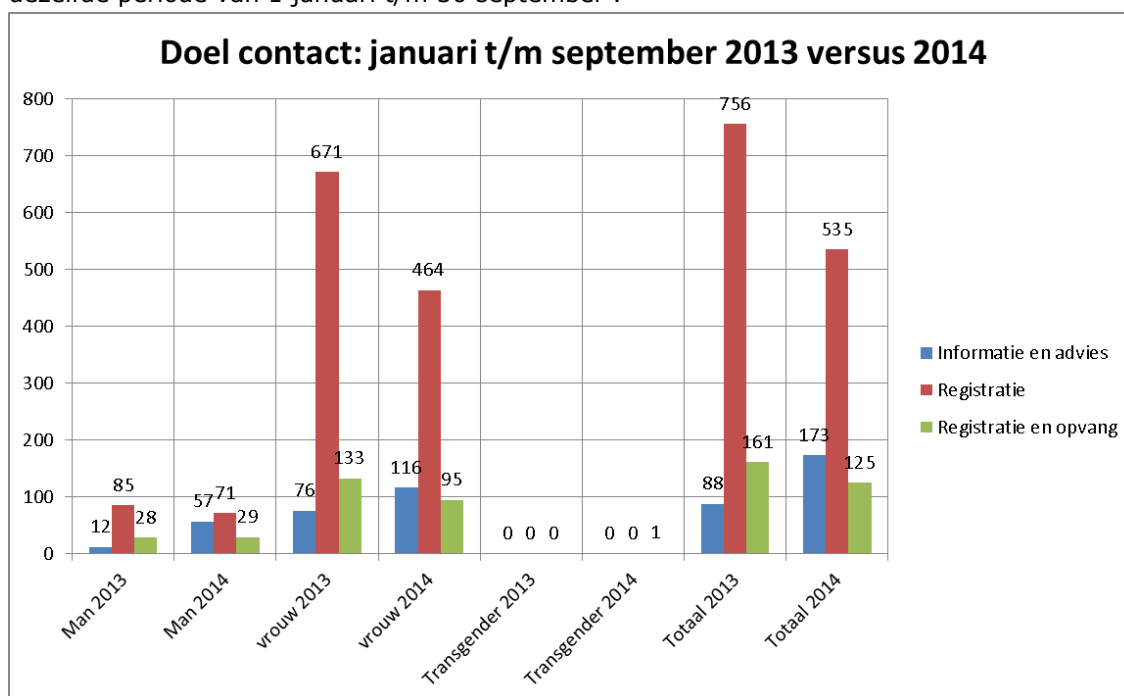
Categorie aanmelding	Mannen			Vrouwen			Totaal
	18-	18+	Leeftijd onbekend	18-	18+	Leeftijd onbekend	
Informatie en advies	1	56		18	96	2	173
Registratie	39	27	5	98	357	9	535
Registratie en opvang		29		2	93		125
Totaal	40	112	5	118	546	11	833

Tabel 1 : Aantal meldingen van 1 januari t/m 30 september 2014

Bovenstaande cijfers zijn niet zonder meer per maand op te tellen. Soms wordt er voor een cliënt die is aangemeld ter registratie, op een later tijdstip toch een opvangverzoek gedaan. Het betreffende dossier verandert dan van 'registratiedossier' naar een 'registratie en opvangdossier'. Om privacy redenen is één persoon weggelaten uit bovenstaande tabel en overige tabellen in de rapportage. De gegevens zouden kunnen leiden tot de indirecte identificatie. Het eindtotaal 833 is het juiste eindtotaal.

2.1.2. Overzicht 2013 versus 2014 over de periode 1 januari t/m 30 september

Hieronder een vergelijking van het aantal aanmeldingen per sekse uit 2013 t.o.v. 2014 over dezelfde periode van 1 januari t/m 30 september .



Afbeelding 1 Vergelijking 2014 met 2013: Doel contact 1 januari t/m 30 september

Het aantal opvanverzoeken is ten opzichte van 2013 afgenomen, maar het aantal informatie en adviesvragen is toegenomen.

2.2 Verzoeken om opvang

CoMensha coördineert de opvang voor meerderjarige (mogelijke)slachtoffers van mensenhandel die rechtmatig in Nederland verblijven.

In de eerste negen maanden van 2014 heeft CoMensha 125 verzoeken voor (eerste) opvang gehad van nieuwe cliënten die in deze periode zijn aangemeld. Hiervan zijn 80 cliënten in de Categoriele Opvang voor Slachtoffers van Mensenhandel (COSM) geplaatst en 14 in de vrouwen- of maatschappelijke opvang, ook wel reguliere opvang genoemd. Tien cliënten zijn eerst op een noodbed geplaatst, zij zijn op een later tijdstip doorgestroomd naar een geschikte opvang. Eenentwintig cliënten zien af van opvang.

Eerste opvang

1 ^e opvang januari t/m september 2014			
Vrouwen		Mannen	
COSM	67	COSM	13
Reguliere opvang	7	Reguliere opvang	7
Noodbed	9	Noodbed	1
Geen opvang meer nodig	12	Geen opvang meer nodig	8
Totaal	95		29

Tabel 2: Aantal verzoeken voor eerste opvang van 1 januari t/m 30 september 2014

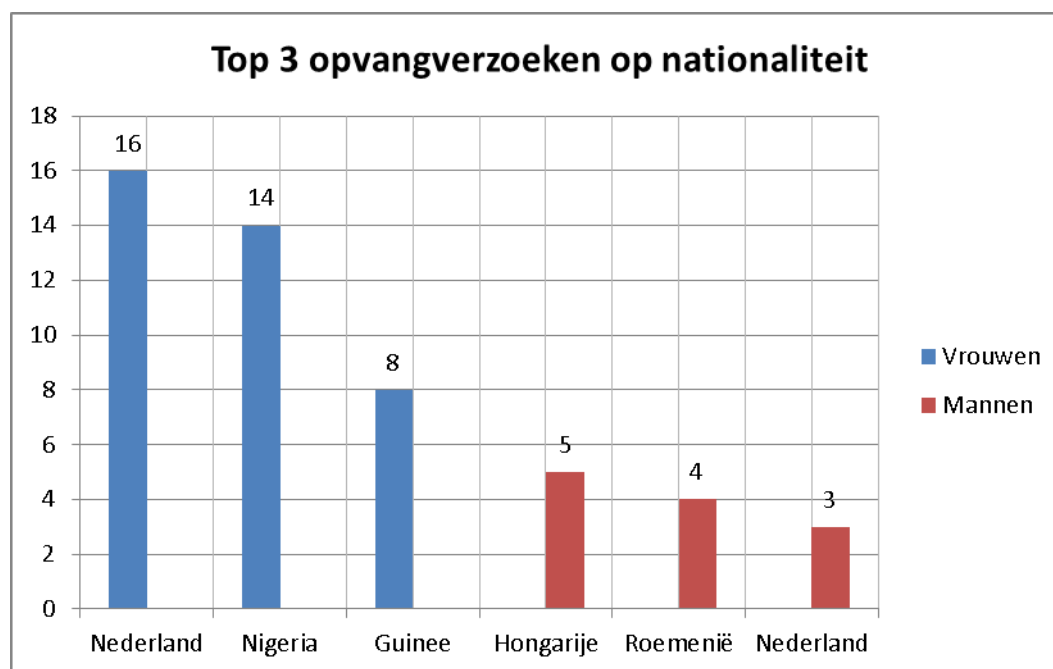
2.2.1 Meest voorkomende nationaliteiten van cliënten met een opvangverzoek

De nationaliteiten van cliënten met een (eerste) opvangverzoek vertonen een ander beeld dan het beeld van nationaliteiten van alle bij CoMensha aangemelde (mogelijke)slachtoffers van mensenhandel. Zie paragraaf 2.5.1 voor informatie over Nationaliteit en Land van Herkomst van aangemelde (mogelijke) slachtoffers van Mensenhandel.

In de periode januari tot en met september 2014 komen de meeste opvangverzoeken van vrouwen met de Nederlandse nationaliteit, vrouwen uit Nigeria komen op de tweede plaats. De derde plaats wordt gedeeld door Guinee en Hongarije, uit deze landen waren er evenveel cliënten met een opvangverzoek.

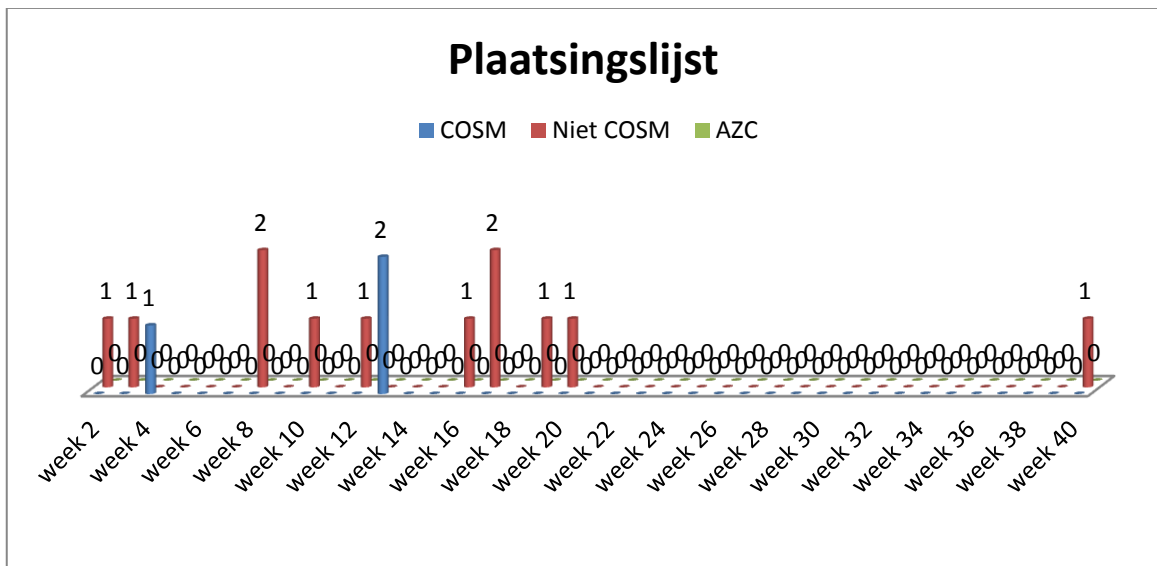
Bij de mannen komen de meeste opvangverzoeken van Hongaren gevolgd door Roemenen. De derde plaats wordt ingenomen door mannen van Nederlandse afkomst.

[Zie bijlage 1](#) voor meer informatie over de meest voorkomende nationaliteiten van cliënten met een opvangverzoek.



Afbeelding 2 : Top 3 opvangverzoeken op basis van nationaliteit over periode 1 januari t/m 30september 2014

2.3 Plaatsingslijst

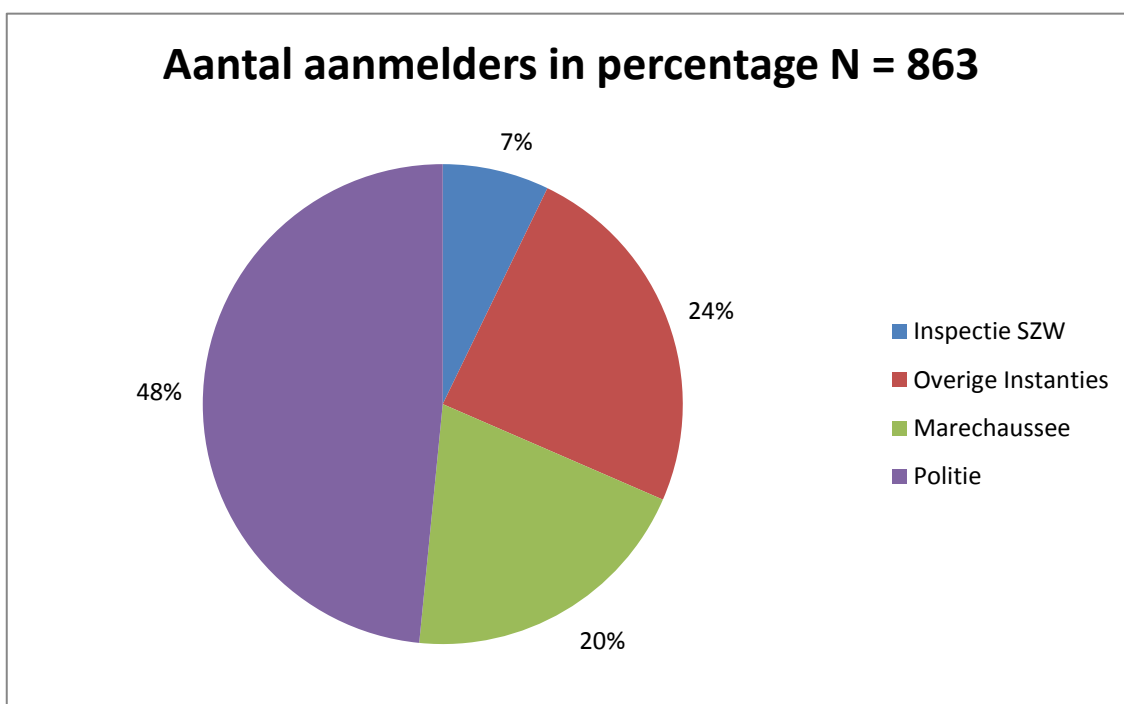


Afbeelding 3 Plaatsingslijst

Op de plaatsingslijst staan cliënten die een opvangverzoek hebben, maar nog niet direct geplaatst kunnen worden in de opvang. Het gaat hierbij om cliënten die nog geplaatst dienen te worden in een COSM of een andere opvang. De AZC plaatsingslijst gaat om cliënten met een opvangverzoek die in een AZC verblijven. Al sinds week 21 staan er geen mogelijke slachtoffers meer op de plaatsingslijst, dat betekent dat voor alle cliënten met een opvangverzoek heel snel een geschikte opvangplek gevonden kon worden. In week 40 staat er één persoon op de plaatsingslijst die niet direct geplaatst kon worden.

2.4 Aanmelders

CoMensha registreert de organisaties die (mogelijke)slachtoffers van mensenhandel melden. De politie, en de Koninklijke Marechaussee (KMar) hebben een meldplicht die is vastgelegd in hoofdstuk B8/3 van de Vreemdelingencirculaire 2000.



Afbeelding 4: Aanmelders in percentages over 1 januari t/m 30 september 2014

Toelichting: Onder politie vallen: Vreemdelingenpolitie, Recherche en Landelijke Eenheid. Onder overige instanties vallen o.a. diverse vrouwen- en maatschappelijke (beschermde) opvanginstellingen, hulpverlening voor jongeren, buitenlanders-/vluchtelingen-/Asiel organisaties, maatschappelijke dienstverlening, regiocoördinatoren en advocatuur. Sommige (mogelijke) slachtoffers worden door meer dan één instantie aangemeld, het totaal aantal aanmelders is daardoor hoger dan het totaal aantal unieke (mogelijke) slachtoffers.

In tabel 1 staat vermeld dat er 833 unieke nieuwe aanmeldingen zijn. In afbeelding 4 wordt een aantal van 863 aanmelders getoond. De reden is dat er 29 (mogelijke) slachtoffers een tweede keer zijn aangemeld in de rapportageperiode. Het gaat hier om 22 vrouwen en om 7 mannen. Eén mogelijk slachtoffer (man) is ook door een derde instantie aangemeld.

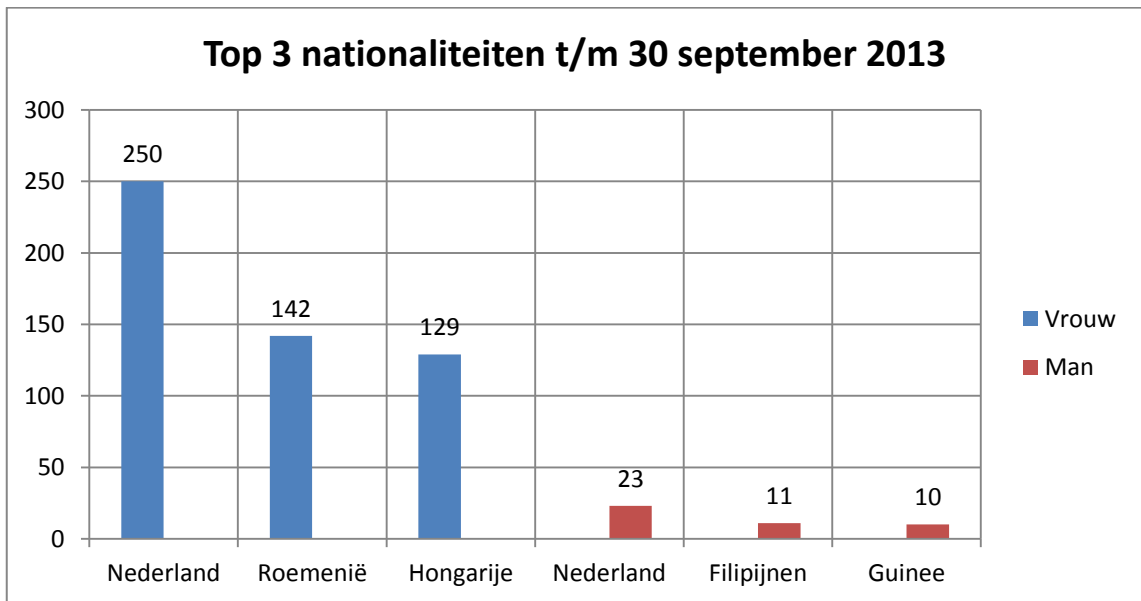
[Zie Bijlage 2](#) voor een specificatie van de aanmelders.

2.5 Achtergrondinformatie aangemelde (mogelijke) slachtoffers

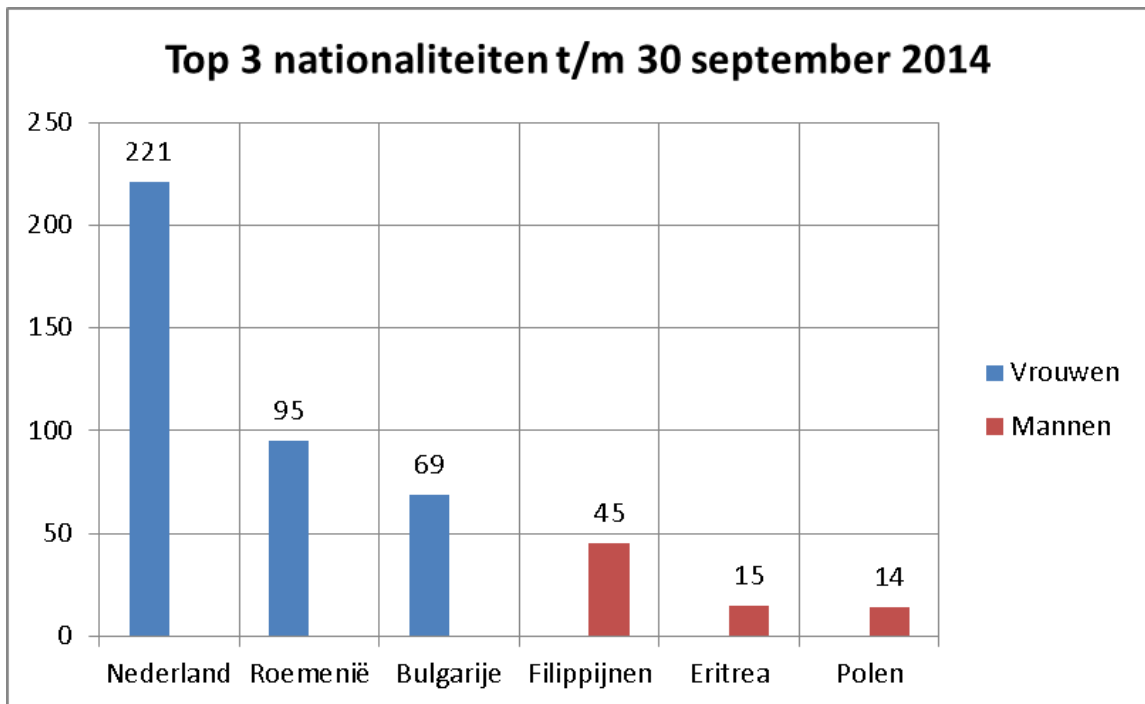
2.5.1 Nationaliteit en land van herkomst

Bij de aangemelde vrouwen wordt de eerste plaats ingenomen door vrouwen met de Nederlandse nationaliteit. De tweede en derde plaats worden zowel in 2013 als in 2014 ingenomen door vrouwen uit Midden- en Oost-Europa.

In de periode t/m september 2013 bestond de top drie mannen uit Nederland, Filippijnen en Guinee. In de eerste 9 maanden van 2014 laat de top drie een andere samenstelling zien, namelijk Filippijnen, Eritrea en Polen. In het eerste kwartaal van 2014 is een grote groep Filippijnen aangemeld, zij moesten diverse werkzaamheden verrichten op een boorplatform.



Afbeelding 5: Top 3 nationaliteiten 1 januari t/m 30 september 2013

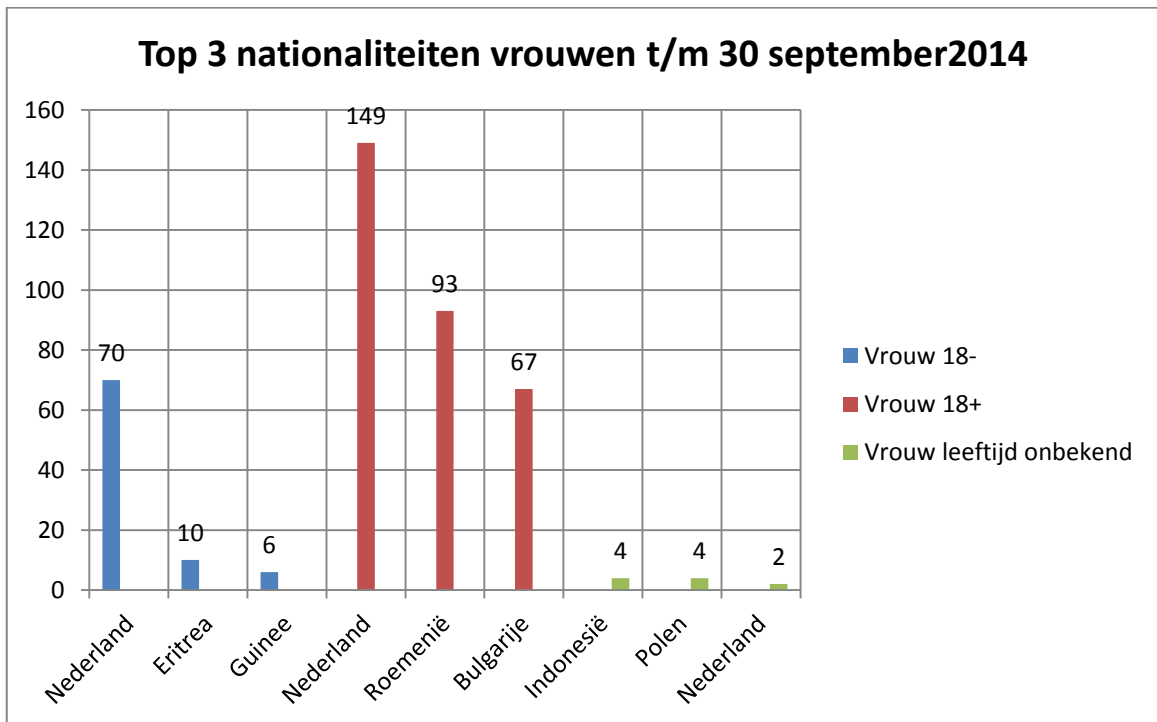


Afbeelding 6 : Top 3 nationaliteiten 1 januari t/m 30 september 2014

[Zie bijlage 3](#), "Overzicht nationaliteiten 1 januari t/m 30 september 2014", tabel 3, voor een specificatie van de meest voorkomende nationaliteiten.

2.5.2 Nationaliteit en land van herkomst minder-/meerderjarig

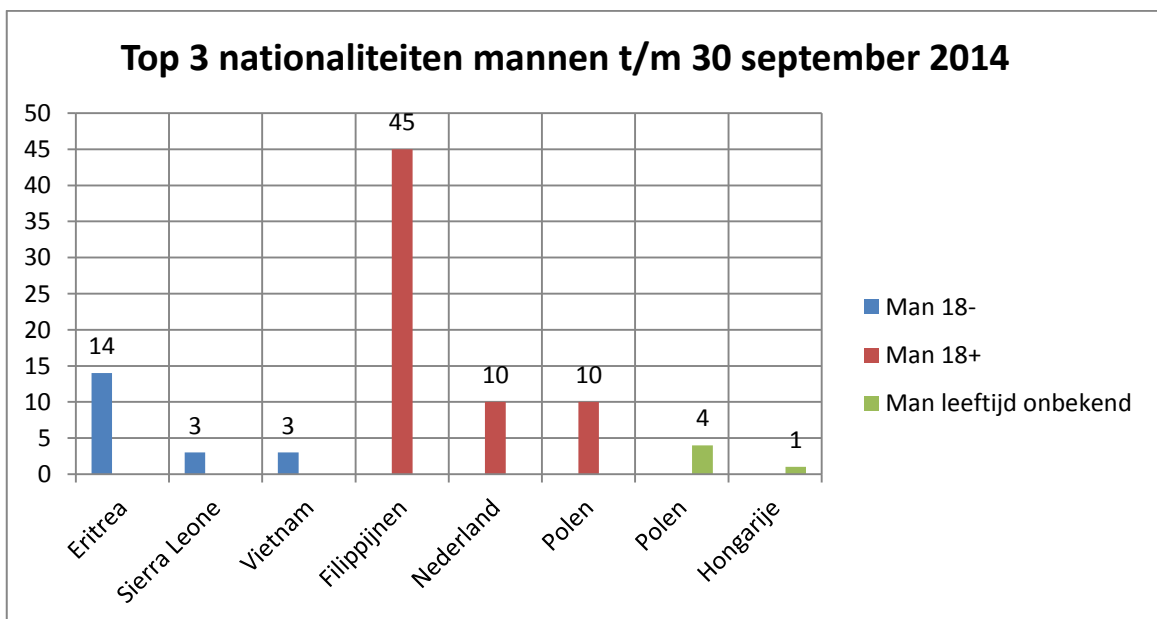
Bij de aangemelde vrouwen blijkt dat zowel bij minder- als bij meerderjarige vrouwen de Nederlandse nationaliteit het meest voorkomt. Bij minderjarige (mogelijke) slachtoffers van mensenhandel zijn de Midden- en Oost-Europese landen veel minder vertegenwoordigd dan bij de meerderjarige vrouwen.



Afbeelding 7: Top 3 nationaliteiten vrouwen over periode 1 januari t/m 30 september 2014

Bij de aangemelde meerderjarige (mogelijke) mannelijke slachtoffers zijn de aanmeldingen van Filipijnse slachtoffers te verklaren uit een actie waar veel mannelijke en vrouwelijke Filipijnen (mogelijk) slachtoffer zijn van uitbuiting in de sector "gereguleerde: arbeid en dienstverlening.

Tenslotte is van een aantal (mogelijke) slachtoffers de leeftijd (nog) onbekend bij aanmelding.



Afbeelding 8: Top 3 nationaliteiten mannen over periode 1 januari t/m 30 september 2014

Zie bijlage 3, "Overzicht nationaliteiten 1 januari t/m 30 september 2014" voor een specificatie van de meest voorkomende nationaliteiten uitgesplitst naar vrouwen en mannen.

2.5.2 Leeftijdsgroepen

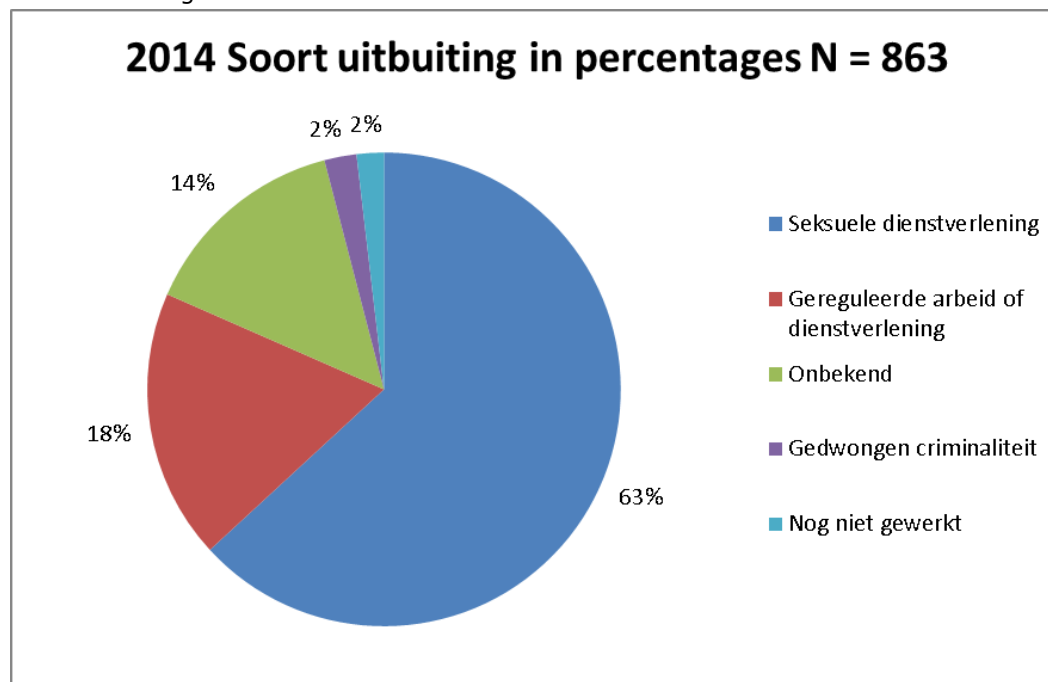
	Mannen	Vrouwen	Totaal
t/m 14 jaar	13	23	36
15 t/m 17 jaar	27	95	122
18 t/m 20 jaar	7	105	112
21 t/m 23 jaar	7	126	133
24 t/m 30 jaar	32	179	211
31 t/m 40 jaar	41	89	131
41 +	25	47	72
onbekend	5	11	16
Totaal	157	675	833

Tabel 3: Leeftijden van 1 januari t/m 30 september 2014

CoMensha registreert van elke aangemelde cliënt de geboortedatum om een overzicht te krijgen van de leeftijdssamenstelling op het moment van aanmelding. In de groep 24 tot en met 30 jaar komen de meeste (mogelijke) slachtoffers voor. Opvallend is het grote aantal minderjarigen tot en met 14 jaar. Deze hele jonge mogelijke slachtoffers zijn aangemeld door de Beschermd Opleiding en Nidos.

2.5.3 Gewerkte sectoren

In het onderstaande cirkeldiagram wordt een overzicht getoond van het soort uitbuiting. De grootste groep (mogelijke) slachtoffers, namelijk 63%, is uitgebuit in de seksuele dienstverlening.



Afbeelding 9: Soort uitbuiting in percentages van 1 januari t/m 30 september 2014

30 (mogelijke) slachtoffers zijn uitgebuit in meerdere sectoren. Daardoor is het totale aantal in

deze cirkeldiagram 863 in plaats van 833. Zes personen zijn zowel in de sector gedwongen criminaliteit als ook in de sector seksuele dienstverlening uitgebuit; 20 personen zijn in verschillende sectoren van gereguleerde arbeid en dienstverlening uitgebuit en 2 personen zijn zowel uitgebuit in de seksuele dienstverlening als in de gereguleerde arbeid en dienstverlening en tenslotte zijn twee personen in verschillende subsectoren van seksuele dienstverlening uitgebuit.

[Zie bijlage 4](#) voor meer informatie over gewerkte sectoren van cliënten met een opvangverzoek.

[Zie bijlage 5](#) voor een specificatie van uitsplitsing in minder- en meerderjarige mannen en vrouwen met de specifieke sector(en) van uitbuiting.

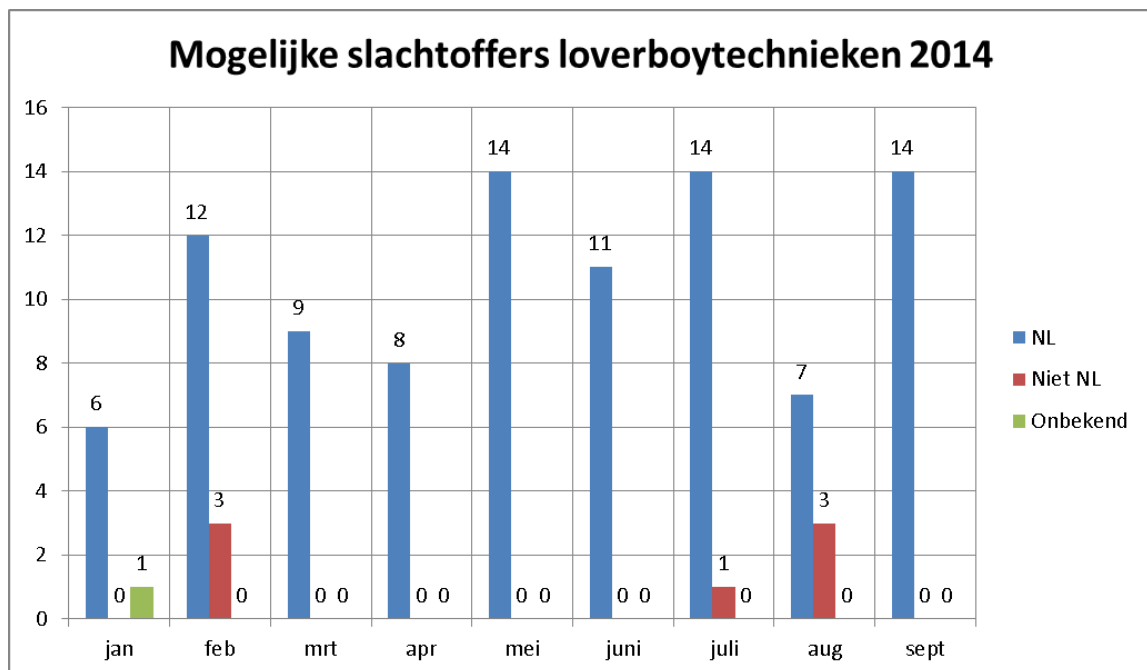
[Zie bijlage 6](#) voor informatie over de Sectoren per geregistreerd politiegebied over de periode van 1 januari t/m 30 september 2014.

2.6 (Mogelijke) Slachtoffers van loverboytechnieken

(Mogelijke) Slachtoffers van loverboytechnieken werden door CoMensha tot 2011 niet apart geregistreerd, omdat er dan een fictief onderscheid zou ontstaan tussen (mogelijke) slachtoffers mensenhandel en (mogelijke) slachtoffers van loverboytechnieken.

Loverboys zijn ook mensenhandelaren. Het is van belang dat hier steeds op gewezen wordt en dat niet gesteld wordt dat het niet om mensenhandel zou gaan.

Om toch te kunnen rapporteren over (mogelijke) slachtoffers van loverboytechnieken registreert CoMensha wel of er loverboytechnieken gebruikt zijn bij een aanmelding van een (mogelijk) slachtoffer van mensenhandel.



Afbeelding 10: (Mogelijke) Slachtoffers van loverboytechnieken 1 januari t/m 30 september 2014

In de periode van 1 januari tot en met 30 september zijn 103 (mogelijke) slachtoffers van mensenhandel bij CoMensha aangemeld (waarvan 95 met de Nederlandse nationaliteit) waarbij sprake is van het gebruik van loverboytechnieken.

Zeven (mogelijke) slachtoffers van loverboytechnieken hebben niet de Nederlandse nationaliteit, van één (mogelijk) slachtoffer is de nationaliteit onbekend; er is geprobeerd te achterhalen welke nationaliteit dit slachtoffer heeft, maar dit is niet gelukt..

BIJLAGEN

Bijlage 1: Nationaliteiten van cliënten met een 1^e opvangverzoek 1 januari t/m 30 september 2014

Vrouw	Aantal opvangverzoeken	Man	Aantal opvangverzoeken
Nederland	16	Hongarije	5
Nigeria	14	Roemenië	4
Guinee	8	Nederland	3
Hongarije	7	China	2
Indonesië	6	India	2
Polen	4	Nigeria	2
Vietnam	4	Sierra Leone	2
China	3	Bulgarije	1
Ghana	3	Frankrijk	1
België	2	Guinee	1
Brazilië	2	Oeganda	1
India	2	Peru	1
Kameroen	2	Polen	1
Oeganda	2	Portugal	1
Roemenië	2	Sri Lanka	1
Sierra Leone	2	Vietnam	1
Slowakije	2		
Albanië	1		
Angola	1		
Bulgarije	1		
Jemen	1		
Kenia	1		
Kongo	1		
Mali	1		
Marokko	1		
Portugal	1		
Senegal	1		
Somalië	1		
Turkije	1		
Venezuela	1		
Zimbabwe	1		
Totaal	95	Totaal	29

Bijlage Tabel 1 : betreft aanmeldingen van 1 januari t/m 30 september 2014

Bijlage 2: Overzicht Aanmelders van 1 januari t/m 30 september 2014

Per 1 januari 2013 is de Nationale Politie van start gegaan. Er zijn 10 politie-eenheden. CoMensha registreert de politie-eenheidsgebied van waaruit de cliënt wordt aangemeld. Dit hoeft niet perse door de politie te zijn gedaan, ook andere instanties melden cliënten aan.

CoMensha hanteert de 10 regionale eenheden van de politie als geografische regio's om onderscheid te kunnen maken vanuit welk deel van Nederland de cliënten worden aangemeld.

Politie-eenheden

	10 Geografische Politie-eenheden
1	Noord-Nederland
2	Oost Nederland
3	Midden-Nederland
4	Noord Holland
5	Amsterdam
6	Den Haag
7	Rotterdam
8	Zeeland-West Brabant
9	Oost-Brabant
10	Limburg

Bijlage tabel 2: Nieuwe politiegebieden per 1 januari 2013

De districten van de KMar en ISZW hebben andere grenzen dan die van de politie. Het is daardoor niet altijd mogelijk om bij aanmeldingen van de KMar en ISZW het juiste gebied binnen de indeling van politie-eenheden te registreren. CoMensha heeft daarom in haar registratie de districten van de KMar en ISZW ook ingevoerd als geografisch gebied van aanmelding. Op deze manier wordt toch inzichtelijk gemaakt in welke regio's de (mogelijke) slachtoffers die door de KMar worden aangemeld zijn aangetroffen.

In de volgende tabellen vindt u het overzicht van de KMar districten en de ISZW-districten.

De KMar districten

1	District Noordoost
2	District Schiphol
3	District West
4	District Zuid

Bijlage tabel 3: Districten Koninklijke Marechaussee

De ISZW districten

1	ISZW Arnhem
2.	ISZW Amsterdam
3.	ISZW Den Haag
4.	ISWZ Eindhoven

Bijlage tabel 4: ISZW districten

Soms worden cliënten door meer dan één instantie aangemeld, bijvoorbeeld door de politie én door een advocaat. CoMensha registreert beide aanmelders in het dossier van de cliënt, in onderstaande tabellen wordt aangegeven door wie cliënten voor de eerste keer zijn aangemeld (1^e aanmelding) en door wie cliënten voor de tweede maal (2^e aanmelding) worden aangemeld. Het betreft hier nieuwe cliënten die in rapportageperiode zijn aangemeld en/of herhaald zijn aangemeld. Zie ook 2.4 Aanmelders.

Vrouwen (1e aanmelding)	Aanmelders				
Geografisch gebied	Politie	KMar	ISZW	Overig	Totaal
Amsterdam	30			21	51
Den Haag	25			5	30
Landelijk	2				2
Limburg	8			14	22
Midden-Nederland	24			6	30
Noord Holland	24			2	26
Noord-Nederland	25			76	101
Oost Brabant	61				61
Oost-Nederland	42			4	46
Rotterdam	91			17	108
Zeeland-West Brabant	9			1	10
Kmar regio's					
KMar district Noord-Oost		34			34
KMar district Schiphol		4			4
KMar district West		1			1
KMar district Zuid		127			127
ISZW regio's					
Inspectie SZW Amsterdam			5	1	6
Inspectie SZW Arnhem			12		12
Inspectie SZW Den Haag			2		2
Inspectie SZW Eindhoven					0
Internationaal					
Melding vanuit Buitenland				2	2
Totaal	341	166	19	149	675

Vrouwen (2e aanmelding)	Aanmelders				
Geografisch gebied	Politie	KMar	ISZW	Overig	Totaal
Amsterdam	1			1	2
Den Haag	2				2
Landelijk					0
Limburg	2				2
Midden-Nederland	1				1
Noord Holland	2				2
Noord-Nederland	2			4	6
Oost Brabant					0
Oost-Nederland	2				2
Rotterdam	2				2
Zeeland-West Brabant	1				1
Kmar regio's					
KMar district Noord-Oost		1			1
KMar district Schiphol					0

KMar district West					0
KMar district Zuid		1			1
ISZW regio's					
Inspectie SZW Amsterdam					0
Inspectie SZW Arnhem					0
Inspectie SZW Den Haag					0
Inspectie SZW Eindhoven					0
Internationaal					
Melding vanuit Buitenland					0
Totaal	15	2	0	5	22

Bijlage tabel 5: overzicht 1^e en 2^e aanmelders vrouwen van 1 januari t/m 30 september 2014

Mannen (1^e aanmelding)	Aanmelders				
	Politie	Kmar	ISZW	Overig	Totaal
Amsterdam	3			15	18
Den Haag	5				5
Landelijk	1				1
Limburg	2			1	3
Midden-Nederland	3				3
Noord Holland	4				4
Noord-Nederland	4			36	40
Oost Brabant	10			1	11
Oost-Nederland	4			1	5
Rotterdam	20				20
Zeeland-West Brabant	3				3
Kmar regio's					
KMar district Noord-Oost					0
KMar district Schiphol					0
KMar district West					0
KMar district Zuid		5			5
ISZW regio's					
Inspectie SZW Amsterdam			4		4
Inspectie SZW Arnhem			31		31
Inspectie SZW Den Haag			2		2
Inspectie SZW Eindhoven			1		1
Onbekend					
				1	1
Totaal	59	5	38	55	157

Mannen (2e aanmelding)	Aanmelders				
Geografisch gebied	Politie	Kmar	ISZW	Overig	Totaal
Amsterdam				1	1
Den Haag					0
Landelijk					0
Limburg					0
Midden-Nederland					0
Noord Holland					0
Noord-Nederland	1				1
Oost Brabant					0
Oost-Nederland					0
Rotterdam					0
Zeeland-West Brabant					0
Kmar regio's					
KMar district Noord-Oost					0
KMar district Schiphol					0
KMar district West					0
KMar district Zuid					0
ISZW regio's					
Inspectie SZW Amsterdam			1		1
Inspectie SZW Arnhem			2		2
Inspectie SZW Den Haag			2		2
Inspectie SZW Eindhoven					0
Onbekend					
					0
Totaal	1	0	5	1	7

Mannen (3e aanmelding)	Aanmelders				
Geografisch gebied	Politie	Kmar	ISZW	Overig	Totaal
Zeeland-West Brabant	1				1
Totaal	1				1

Bijlage tabel 6: overzicht 1^e en 2^e en 3^e aanmelders mannen van 1 januari t/m 30 september 2014

Bijlage 3: Overzicht nationaliteiten 1 januari t/m 30 september 2014

Vrouwen	Aantal	Mannen	Aantal
Nederland	221	Filippijnen	45
Roemenië	95	Eritrea	15
Bulgarije	69	Polen	14
Hongarije	56	Nederland	12
Polen	25	Hongarije	9
Guinee	22	China	6
Nigeria	20	Sierra Leone	6
Filippijnen	17	Bulgarije	5
Eritrea	13	Nigeria	5
Indonesië	13	Roemenië	5
Sierra Leone	9	India	4
Onbekend	7	Vietnam	4
Vietnam	7	Ivoorkust	3
Brazilië	6	Afghanistan	2
Oeganda	6	Frankrijk	2
China	5	Guinee	2
Slowakije	5	Mali	2
Spanje	5	Albanië	1
Ghana	4	Azerbeidzjan	1
Kongo	4	Duitsland	1
Oekraïne	4	Griekenland	1
Tsjechië	4	Iran	1
Angola	3	Kameroen	1
India	3	Liberia	1
Litouwen	3	Litouwen	1
Marokko	3	Marokko	1
Turkije	3	Mongolië	1
Albanië	2	Nepal	1
België	2	Oeganda	1
Colombia	2	Peru	1
Italië	2	Portugal	1
Kameroen	2	Saint Vincent en the Grenadines	1
Letland	2	Sri Lanka	1
Mongolië	2		
Noord-Korea	2		
Somalië	2		
Suriname	2		
Thailand	2		
Afghanistan	1		
Azerbeidzjan	1		

Bosnië Herzegovina	1		
Burkina Faso	1		
Dominicaanse Republiek	1		
Duitsland	1		
Ecuador	1		
Ethiopië	1		
Georgië	1		
Ivoorkust	1		
Jemen	1		
Joegoslavië	1		
Kenia	1		
Kroatië	1		
Mali	1		
Portugal	1		
Rusland	1		
Senegal	1		
Venezuela	1		
Zimbabwe	1		
Zweden	1		
Eindtotaal	675	Eindtotaal	157

Bijlage Tabel 7: Nationaliteiten mannen en vrouwen van 1 januari t/m 30 september 2014

Opmerking: de getoonde landen in de bovenstaande tabellen zijn gesorteerd op aantallen en daarbinnen alfabetisch op naam van het land.

Vrouw 18-	Aantal	Vrouw 18+	Aantal	Vrouw leeftijd onbekend	Aantal
Nederland	70	Nederland	149	Polen	4
Eritrea	10	Roemenië	93	Indonesië	4
Guinee	6	Bulgarije	67	Nederland	2
Onbekend	4	Hongarije	54	Colombia	1
Vietnam	4	Polen	20		
Bulgarije	2	Nigeria	18		
Hongarije	2	Filippijnen	17		
Nigeria	2	Guinee	16		
Noord-Korea	2	Indonesië	9		
Oeganda	2	Sierra Leone	7		
Roemenië	2	Brazilië	6		
Sierra Leone	2	China	5		
Bosnië Herzegovina	1	Slowakije	5		
Ethiopië	1	Ghana	4		
India	1	Oeganda	4		
Ivoorkust	1	Oekraïne	4		
Kongo	1	Spanje	4		
Kroatië	1	Tsjechië	4		
Polen	1	Angola	3		
Somalië	1	Eritrea	3		
Spanje	1	Kongo	3		
Zweden	1	Litouwen	3		
		Marokko	3		
		Onbekend	3		
		Turkije	3		
		Vietnam	3		
		Albanië	2		
		België	2		
		India	2		
		Italië	2		
		Kameroen	2		
		Letland	2		
		Mongolië	2		
		Suriname	2		
		Thailand	2		
		Afghanistan	1		
		Azerbeidzjan	1		
		Burkina Faso	1		
		Colombia	1		
		Dominicaanse Republiek	1		
		Duitsland	1		
		Ecuador	1		
		Georgië	1		
		Jemen	1		
		Joegoslavië*	1		

		Kenia	1		
		Mali	1		
		Portugal	1		
		Rusland	1		
		Senegal	1		
		Somalië	1		
		Venezuela	1		
		Zimbabwe	1		
Eindtotaal	118	Eindtotaal	546	Eindtotaal	11

Bijlage Tabel 8: Overzicht nationaliteiten vrouwen uitgesplitst op basis van minder- en meerderjarigheid over de periode 1 januari t/m 30 september 2014

*Het land Joegoslavië bestaat niet meer, de aanmelder heeft dit echter aangegeven als zijnde de nationaliteit. CoMensha heeft geprobeerd te achterhalen welke nationaliteit de juiste was, dit is helaas niet gelukt.

Opmerking: de getoonde landen in de bovenstaande tabellen zijn gesorteerd op aantallen en daarbinnen alfabetisch op naam van het land.

Man 18-	Aantal	Man 18+	Aantal	Man leeftijd onbekend	Aantal
Eritrea	14	Filippijnen	45	Polen	4
Sierra Leone	3	Nederland	10	Hongarije	1
Vietnam	3	Polen	10		
Afghanistan	2	Hongarije	8		
Ivoorkust	2	China	6		
Mali	2	Bulgarije	5		
Nederland	2	Roemenië	5		
Nigeria	2	Sierra Leone	3		
Albanië	1	Nigeria	3		
Duitsland	1	India	3		
Frankrijk	1	Eritrea	1		
Guinee	1	Oeganda	1		
India	1	Saint Vincent en the Grenadines	1		
Iran	1	Vietnam	1		
Kameroen	1	Peru	1		
Liberia	1	Griekenland	1		
Litouwen	1	Portugal	1		
Mongolië	1	Nepal	1		
		Frankrijk	1		
		Guinee	1		
		Sri Lanka	1		
		Ivoorkust	1		
		Azerbeidzjan	1		
		Marokko	1		
Eindtotaal	40	Eindtotaal	112	Eindtotaal	5

Bijlage Tabel 9: Overzicht nationaliteiten mannen uitgesplitst op basis van minder- en meerderjarigheid over de periode 1 januari t/m 30 september 2014

Bijlage 4: Gewerkte sectoren van cliënten met een opvangverzoek

Vrouwen		
Hoofd- en subsector		
Seksuele dienstverlening		Aantal
Bordeel/club		8
Escort		7
Hotelprostitutie		1
Nog niet gewerkt		5
Onbekend		21
Overig		2
Particulier huis		25
Raamprostitutie		3
Straatprostitutie		2
Subtotaal		74
Gereguleerde arbeid of dienstverlening	Specifieke subsector	
Huishoudens als werkgever; niet-gedifferentieerde productie van goederen en diensten door huishoudens voor eigen gebruik	Au Pair	5
Huishoudens als werkgever; niet-gedifferentieerde productie van goederen en diensten door huishoudens voor eigen gebruik	Huishoudelijk werk	2
Huishoudens als werkgever; niet-gedifferentieerde productie van goederen en diensten door huishoudens voor eigen gebruik	Huishoudelijk werk / Nanny	2
Industrie	Voedingswaren	1
Landbouw, bosbouw en visserij	Champignons steken	1
Logies-, maaltijd- en drankverstrekking	Restaurant	2
Onbekend		1
Overige dienstverlening	Krantenverkoop	1
Subtotaal		15
Gedwongen criminaliteit		
Huis en auto op naam moeten zetten		1
Onbekend		1
Pinpasfraude		1
Subtotaal		3
Nog niet gewerkt		4
Subtotaal		4
Onbekend		2

Subtotaal		2
Eindtotaal		98

Bijlage Tabel 10: overzicht gewerkte sectoren van vrouwen met een opvangverzoek over periode 1 januari t/m 30 september 2014

Toelichting hoofdsectoren, subsectoren en specifieke subsectoren.

CoMensha registreert hoofdsectoren en subsectoren. De subsectoren van de hoofdsector 'Gereguleerde arbeid en dienstverlening' zijn echter niet heel specifiek. Huishoudens als werkgever bijvoorbeeld is nog heel algemeen, CoMensha registreert in een dergelijk geval ook nog een specifieke subsector (indien bekend).

Over de periode januari t/m september 2014 zijn er 95 vrouwen met een opvangverzoek. Drie vrouwen zijn in 2 sectoren uitgebuit. Vandaar dat het eindtotaal in 98 gewerkte sectoren heeft geresulteerd.

Mannen		
Hoofd- en subsector		
Seksuele dienstverlening		Aantal
Escort		1
Onbekend		4
Particulier huis		7
Subtotaal		12
Gereguleerde arbeid of dienstverlening		
Gereguleerde arbeid of dienstverlening	Specifieke subsector	
Huishoudens als werkgever; niet-gedifferentieerde productie van goederen en diensten door huishoudens voor eigen gebruik	Huisslaaf	1
Industrie	Slachthuis	1
Landbouw, bosbouw en visserij	Champignons steken	1
Landbouw, bosbouw en visserij	Hennepkwekerij	1
Landbouw, bosbouw en visserij	Land- en tuinbouw	1
Logies-, maaltijd- en drankverstrekking	Horeca, Restaurant	3
Logies-, maaltijd- en drankverstrekking	Snackbar	1
Onbekend		1
Overige dienstverlening	Onbekend welk soort werk	1
Overige dienstverlening	Verkoop straatkrant	1
Overige dienstverlening	Werkzaamheden op camping	1
Vervoer en opslag	Internationaal transport	1
Subtotaal		14
Gedwongen criminaliteit		
Criminele handelingen, onbekend welke		1
Diefstal en handel in drugs		1
Hennepsteelt		1
Subtotaal		3
Nog niet gewerkt		
	Is getuige	1
Subtotaal		1
Eindtotaal		30

Bijlage Tabel 11: overzicht gewerkte sectoren van mannen met een opvangverzoek over periode 1 januari t/m 30 september 2014

Toelichting: van de groep nieuw aangemelde mannelijke (mogelijke) slachtoffers met een opvangverzoek, in de rapportageperiode januari t/m september 2014, is er één man die in twee sectoren is uitgebuit. Vandaar dat er 30 sectoren in tabel 11 worden vermeld i.p.v. 29.

Bijlage 5: Uitsplitsing naar sekse, minder- en meerderjarig en specifieke sector van alle nieuwe aangemelde (mogelijke) slachtoffers

In onderstaande tabellen wordt er een uitsplitsing gemaakt van alle nieuwe aangemelde (mogelijke) slachtoffers van mensenhandel in minder- en meerderjarige mannen en vrouwen en in welke sector(en) ze zijn uitgebuit. Het betreft de periode van 1 januari tot en met 30 september 2014 van de eerste aanmeldingen.

Bij alle tabellen in deze rapportage waarin de gewerkte sectoren het onderwerp zijn is het totaal aantal sectoren hoger dan het totaal aantal aangemelde (mogelijke) slachtoffers, sommige cliënten zijn in meer dan één sector uitgebuit.

Vrouwen

Vrouwen: Minderjarig		
Hoofd- en subsector		Aantal
Seksuele dienstverlening		
Bordeel/club		2
Escort		3
Internet		1
Nog niet gewerkt		1
Onbekend		40
Overig		3
Particulier huis		10
Privehuis		2
Raamprostitutie		1
Straatprostitutie		1
Subtotaal		63
Gedwongen criminaliteit		
Drugshandel		2
Winkeldiefstal		1
Subtotaal		3
Gereguleerde arbeid of dienstverlening	Specifieke subsector	
Huishoudens als werkgever; niet-gedifferentieerde productie van goederen en diensten door huishoudens voor eigen gebruik	Dienstmeisje	1
Subtotaal		1
Nog niet gewerkt		
Onbekend		6
Subtotaal		6
Onbekend		46
Subtotaal		46
Eindtotaal		120

Vrouwen: Meerderjarig		
Hoofd- en subsector		
Seksuele dienstverlening		Aantal
Bordeel/club		64
Escort		33
Hotelprostitutie		1
Internet		5
Massagesalon etc.		13
Nog niet gewerkt		14
Onbekend		185
Overig		8
Particulier huis		47
Privehuis		1
Raamprostitutie		80
Straatprostitutie		8
Subtotaal		459
Gereguleerde arbeid of dienstverlening	Specifieke subsector	
Groothandel en detailhandel; reparatie van auto's	Detailhandel	1
Groothandel en detailhandel; reparatie van auto's	Bakkerij	1
Huishoudens als werkgever; niet-gedifferentieerde productie van goederen en diensten door huishoudens voor eigen gebruik	Au pair	14
Huishoudens als werkgever; niet-gedifferentieerde productie van goederen en diensten door huishoudens voor eigen gebruik	Huishoudelijk werk	5
Huishoudens als werkgever; niet-gedifferentieerde productie van goederen en diensten door huishoudens voor eigen gebruik	huisslaaf; huishouden, koken en gedwongen seks	1
Industrie	Voedingswaren	1
Landbouw, bosbouw en visserij	Champignons steken	1
Landbouw, bosbouw en visserij	Landbouw	1
Logies-, maaltijd- en drankverstrekking	horeca op boorplatform	10
Logies-, maaltijd- en drankverstrekking	Restaurant	2
Logies-, maaltijd- en drankverstrekking	Cafe	1
Nog niet gewerkt	horeca op boorplatform	1
Onbekend		5

Overige dienstverlening	Krantenverkoop	1
Subtotaal		45
Gedwongen criminaliteit		
Gedwongen diefstal		3
Huis en auto op naam moeten zetten		1
Onbekend		1
Pinpasfraude		1
Telefoonabonnement afsluiten		1
Subtotaal		7
Nog niet gewerkt		
Logies-, maaltijd- en drankverstrekking		1
Onbekend		6
Subtotaal		7
Onbekend		35
Subtotaal		35
Eindtotaal		553

Vrouwen: Leeftijd onbekend		
Hoofd- en sub sector		
Seksuele dienstverlening		Aantal
Bordeel/club		1
Onbekend welke sub sector		1
Subtotaal		2
Gereguleerde arbeid of dienstverlening		
	Specifieke subsector	
Huishoudens als werkgever; niet-gedifferentieerde productie van goederen en diensten door huishoudens voor eigen gebruik	Huishoudelijk werk	5
Landbouw, bosbouw en visserij	Land en tuinbouw	2
Onbekend		1
Subtotaal		8
Onbekend		1
Subtotaal		1
Eindtotaal		11

Bijlage tabel 12: Vrouwen, betreft aanmeldingen van 1 januari t/m 30 september 2014

Mannen

Mannen: Minderjarig		
Hoofd- en sub sector		
Seksuele dienstverlening		Aantal
Onbekend welke sub sector		2
Overig		1
Subtotaal		3
Gedwongen criminaliteit		
Inbraak		2
Subtotaal		2
Nog niet gewerkt		
Onbekend		1
Subtotaal		1
Onbekend		34
Subtotaal		34
Eindtotaal		40

Mannen: Meerderjarig		
Hoofd- en sub sector		
Seksuele dienstverlening		Aantal
Escort		1
Onbekend		6
Particulier huis		9
Subtotaal		16
Gereguleerde arbeid of dienstverlening		
	Specifieke sub sector	
Bouwnijverheid	Onbekend welk soort werk	1
Cultuur, sport en recreatie	Kermis	1
Cultuur, sport en recreatie	Massagesalon	1
Groothandel en detailhandel; reparatie van auto's	Detailhandel	2
Huishoudens als werkgever; niet-gedifferentieerde productie van goederen en diensten door huishoudens voor eigen gebruik	Huisslaaf	1
Industrie	Slachthuis	1
Industrie	Voedingsindustrie	1
Landbouw, bosbouw en visserij	Champignons steken	1
Landbouw, bosbouw en visserij	Hennepwekerij	1
Landbouw, bosbouw en visserij	Land- en tuinbouw	3

Logies-, maaltijd- en drankverstrekking	Horeca	5
Logies-, maaltijd- en drankverstrekking	horeca op boorplatform	21
Logies-, maaltijd- en drankverstrekking	Horeca op cruiseschip	1
Logies-, maaltijd- en drankverstrekking	Snackbar	1
Onbekend		5
Overige dienstverlening	Financieel uitgebuit	1
Overige dienstverlening	Onbekend welk soort werk	1
Overige dienstverlening	Oplichting	20
Overige dienstverlening	Schoonmaak	1
Overige dienstverlening	slachtoffer PGB/uitkeringsfraude	1
Overige dienstverlening	Slagerij en folders/ papieren	1
Overige dienstverlening	Verkoop straatkrant	1
Overige dienstverlening	Wasserij	1
Overige dienstverlening	Werkzaamheden op camping	1
Vervoer en opslag	Binnenvaart	8
Vervoer en opslag	Koeriersdiensten	1
Vervoer en opslag	Matroos	3
Vervoer en opslag	Scheepvaart	12
Vervoer en opslag	(Internationaal)Transport	2
Subtotaal		100
Gedwongen criminaliteit		
criminele handelingen, onbekend welke		1
Diefstal en handel in drugs		1
Drugsvervoer		1
Hennepteelt		2
Onbekend		2
Subtotaal		7
Nog niet gewerkt		
Onbekend	N.v.t. is getuige	1
Logies-, maaltijd- en drankverstrekking	Horeca op boorplatform / niet gewerkt	1
Subtotaal		2
Onbekend		8
Subtotaal		8
Eindtotaal		133

Mannen: Leeftijd onbekend		
Hoofd- en subsector		
Gereguleerde arbeid of dienstverlening	Specifieke subsector	Aantal
Landbouw, bosbouw en visserij	Land- en tuinbouw	2
Onbekend		3
Subtotaal		5
Eindtotaal		5

Bijlage tabel 13: Mannen: betreft aanmeldingen van 1 januari t/m 30 september 2014

Bijlage 6: Sectoren per geografisch gebied 1 januari t/m 30 september 2014

CoMensha heeft ervoor gekozen om als regio/gebied van aanmelding het politiegebied/KMar district of ISZW-district te nemen. Dat wil niet zeggen dat alle meldingen uit een politiegebied ook van de politie komen, zie tabel 3, pagina 7. Bij de KMar districten en de ISZW-districten is dat wel het geval.

De gebieden zijn zeer divers van grootte. De 3 grote steden vormen elk een apart gebied, terwijl bijvoorbeeld het gebied Noord Nederland drie provincies (Groningen, Friesland en Drenthe) omvat.

Vrouwen minderjarig						
Regio	Sectoren					
Politieregio's	Seksuele dienstverlening	Gereguleerde arbeid of dienstverlening	Gedwongen criminaliteit	Nog niet gewerkt	Onbekend	Totaal
Amsterdam	4				3	7
Den Haag	3		1		1	5
Landelijk						
Limburg	4					4
Midden-Nederland	2			1		3
Noord Holland	2					2
Noord-Nederland	20		1	4	30	55
Oost Brabant	10				2	12
Oost-Nederland	8		1	1		10
Rotterdam	11				8	19
Zeeland-West Brabant						0
KMar regio's						
KMar district Noord-Oost					1	1
KMar district Schiphol						0
KMar district West						0
KMar district Zuid					1	1
ISZW regio's						
Inspectie SZW Amsterdam						0
Inspectie SZW Arnhem						0
Inspectie SZW Den Haag						0
Inspectie SZW Eindhoven						0
Internationaal						
N.v.t. melding vanuit het buitenland		1				1
Totaal	64	1	3	6	46	120

Vrouwen meerderjarig-						
Regio	Sectoren					
Politieregio's	Seksuele dienstverlening	Gereguleerde arbeid of dienstverlening	Gedwongen criminaliteit	Nog niet gewerkt	Onbekend	Totaal
Amsterdam	21	14				35
Den Haag	26		1			27
Landelijk	2					2
Limburg	13		1		3	17
Midden-Nederland	20	3	1	4		28
Noord Holland	21				3	24
Noord-Nederland	40	1			6	47
Oost Brabant	46	1			2	49
Oost-Nederland	30	2	2		4	38
Rotterdam	76	2	2		11	91
Zeeland-West Brabant	10					10
KMar regio's						
KMar district Noord-Oost	25	2		2	4	33
KMar district Schiphol	2	2				4
KMar district West	1					1
KMar district Zuid	125				1	126
ISZW regio's						
Inspectie SZW Amsterdam		5		1		6
Inspectie SZW Arnhem		12				12
Inspectie SZW Den Haag		1			1	2
Inspectie SZW Eindhoven						0
Internationaal						
N.v.t. melding vanuit het buitenland	1					1
Totaal	459	45	7	7	35	553

Vrouwen leeftijd onbekend						
Regio	Sectoren					
Politieregio's	Seksuele dienstverlening	Gereguleerde arbeid of dienstverlening	Gedwongen criminaliteit	Nog niet gewerkt	Onbekend	Totaal
Amsterdam		8			1	9
Den Haag						0
Landelijk						0
Limburg	2					2
Midden-Nederland						0
Noord Holland						0
Noord-Nederland						0
Oost Brabant						0
Oost-Nederland						0
Rotterdam						0
Zeeland-West Brabant						0
KMar regio's						0
KMar district Noord-Oost						0
KMar district Schiphol						0
KMar district West						0
KMar district Zuid						0
ISZW regio's						0
Inspectie SZW Amsterdam						0
Inspectie SZW Arnhem						0
Inspectie SZW Den Haag						0
Inspectie SZW Eindhoven						0
Internationaal						0
N.v.t. melding vanuit het buitenland						0
Totaal	2	8	0	0	1	11

Bijlage tabel 14: betreft aanmeldingen vrouwen van 1 januari t/m 30 september 2014

Mannen minderjarig						
Regio	Sectoren					
Politieregio's	Seksuele dienstverlening	Gereguleerde arbeid of dienstverlening	Gedwongen criminaliteit	Nog niet gewerkt	Onbekend	totaal
Amsterdam						0
Den Haag			2			2
Landelijk						0
Limburg						0
Midden-Nederland						0
Noord Holland						0
Noord-Nederland	1			1	33	35
Oost Brabant						0
Oost-Nederland						0
Rotterdam	2				1	3
Zeeland-West Brabant						0
KMar regio's						
KMar district Noord-Oost						0
KMar district Schiphol						0
KMar district West						0
KMar district Zuid						0
ISZW regio's						
Inspectie SZW Amsterdam						0
Inspectie SZW Arnhem						0
Inspectie SZW Den Haag						0
Inspectie SZW Eindhoven						0
Internationaal						
N.v.t. melding vanuit het buitenland						0
Totaal	3	0	2	1	34	40

Mannen meerderjarig						
Regio	Sectoren					
Politieregio's	Seksuele dienstverlening	Gereguleerde arbeid of dienstverlening	Gedwongen criminaliteit	Nog niet gewerkt	Onbekend	totaal
Amsterdam	1	10			2	13
Den Haag	1	2				3
Landelijk		1				1
Limburg	1	1	1		1	4
Midden-Nederland	1	1	1			3
Noord Holland	1	1	2			4
Noord-Nederland		3			2	5
Oost Brabant	7	4				11
Oost-Nederland	2	2			1	5
Rotterdam	2	27				29
Zeeland-West Brabant		2		1		3
KMar regio's						
KMar district Noord-Oost						0
KMar district Schiphol						0
KMar district West						0
KMar district Zuid			3		2	5
ISZW regio's						
Inspectie SZW Amsterdam		3		1		4
Inspectie SZW Arnhem		39				39
Inspectie SZW Den Haag		2				2
Inspectie SZW Eindhoven		1				1
Internationaal						
N.v.t. melding vanuit het buitenland						0
Onbekend						
Onbekend		1				1
Totaal	16	100	7	2	8	133

Mannen leeftijd onbekend						
Regio	Sectoren					
Politieregio's	Seksuele dienstverlening	Gereguleerde arbeid of dienstverlening	Gedwongen criminaliteit	Nog niet gewerkt	Onbekend	totaal
Amsterdam		5				5
Den Haag						0
Landelijk						0
Limburg						0
Midden-Nederland						0
Noord Holland						0
Noord-Nederland						0
Oost Brabant						0
Oost-Nederland						0
Rotterdam						0
Zeeland-West Brabant						0
KMar regio's						
KMar district Noord-Oost						
KMar district Schiphol						0
KMar district West						0
KMar district Zuid						0
ISZW regio's						
Inspectie SZW Amsterdam						
Inspectie SZW Arnhem						0
Inspectie SZW Den Haag						0
Inspectie SZW Eindhoven						0
Internationaal						
N.v.t. melding vanuit het buitenland						
Totaal	0	5	0	0	0	5

Bijlage tabel 15: betreft aanmeldingen mannen van 1 januari t/m 30 september 2014

Colofon

Dit is een periodieke uitgave van CoMensha

Coördinatiecentrum Mensenhandel

Deze uitgave is ook via de website van CoMensha te downloaden
www.comensha.nl

Uitgave

Januari tot en met september 2014

Postadres

Johan van Oldenbarneveltlaan 34-36
3818 HB Amersfoort

Auteursrecht

U bent vrij om de cijfers uit deze rapportage te gebruiken, maar we stellen bronvermelding op prijs.

Meer informatie

Met vragen kunt u terecht bij: info@comensha.nl

Publicatienummer

2014 – 6

