



**Maandrapportage  
oktober-november 2013**

---

## Inhoudsopgave

1. .... Uitgelicht .....	2
2. .... Aard en omvang slachtoffers van mensenhandel .....	3
2.1 .. Aantal aanmeldingen .....	3
2.2 ... Verzoeken om opvang .....	4
2.3 ... Plaatsingslijst .....	5
2.4 ... Aanmelders .....	6
2.5 ... Achtergrondinformatie aangemelde slachtoffers .....	7
2.5.1 Nationaliteit en land van herkomst .....	7
2.5.2 Leeftijdsgroepen .....	8
2.5.3 Gewerkte sectoren/soorten mensenhandel .....	8
2.6 ... Slachtoffers van loverboytechnieken .....	9
2.7 ... Aangiften .....	10
2.7.1 Aangifte door cliënten met een opvangverzoek .....	10
BIJLAGEN .....	12
Bijlage 1: Nationaliteiten van cliënten met een opvangverzoek 1 januari t/m 30 november 2013 .....	12
Bijlage 2: Plaatsingslijst .....	13
Bijlage 3: Nieuwe politiegebiedsindeling per 1 januari 2013 .....	14
Bijlage 4: Overzicht Aanmelders van 1 januari 2013 t/m 30 november 2013 .....	15
Bijlage 5: Overzicht nationaliteiten 1 januari t/m 30 november 2013 .....	16
Bijlage 6: Uitsplitsing naar sekse en specifieke sector .....	17

---

## 1. Uitgelicht

### **Nieuwe indeling/weergave van soorten mensenhandel**

Met ingang van heden gaat CoMensha de registratie van aangemelde slachtoffers onderverdelen naar de 'soort' mensenhandel (zie afbeelding 10 paragraaf 2.5.3) anders indelen dan voorheen. Hierdoor wordt de zichtbaarheid van de verschillende vormen van mensenhandel in Nederland vergroot en worden ontwikkelingen en trends rond uitbuiting beter inzichtelijk. CoMensha wil zo een volgende bijdrage leveren aan de kennis van aard en omvang en daarmee ook aan de aanpak van mensenhandel.

Eén van de grootste problemen bij de (internationale) bestrijding van mensenhandel is het verzamelen van gegevens. Het verzamelen van gegevens is misschien wel de belangrijkste voorwaarde om te kunnen komen tot een effectieve aanpak van deze grove schending van fundamentele mensenrechten, dat veelal een grensoverschrijdend karakter heeft. Op basis van gegevensverzameling worden immers ook beleidskeuzes gemaakt.

Mensenhandel houdt de volgende bestanddelen in:

- de *handelingen* zijn het werven, vervoeren, overbrengen, huisvesten of opnemen van personen;
- de *middelen* zijn de dreiging met of gebruik van geweld of andere vormen van dwang, door ontvoering, bedrog, misleiding, machtsmisbruik of misbruik van een kwetsbare positie of het verstrekken of in ontvangst nemen van betalingen of voordelen;
- het *oogmerk* is uitbuiting.

Mensenhandel kan zich op verschillende manieren voordoen. In de Europese Richtlijn Directive 2011/36/EU wordt in art. 2.3 een vijftal uitingsvormen onderscheiden, namelijk door het slachtoffer met middelen zoals dwang te bewegen tot:

- seksuele dienstverlening;
- 'gereguleerde' arbeid of dienstverlening;
- bedelarij;
- criminaliteit;
- afstaan van organen.

Deze verschillende uitingsvormen van mensenhandel kunnen vragen om een verschillende aanpak van handhaven. Zo heeft uitbuiting in seksuele dienstverlening te maken met regulering van en toezicht op prostitutie, speelt arbeidsuitbuiting zich af in het domein werk en inkomen, arbeidsverhoudingen, en wordt gedwongen bedelarij vaak geassocieerd met bepaalde culturele achtergrond. Traditioneel lag de nadruk bij de bestrijding van mensenhandel altijd bij seksuele dienstverlening; ook in Nederland is uitbuiting in arbeid sinds 2005 strafbaar gesteld. Het aanbrengen van onderscheid in de verschillende uitingsvormen van mensenhandel is een kwaliteitsverbetering van registraties.

### **Laatste maandrapportage van 2013**

Dit is de laatste maandrapportage van 2013. CoMensha maakt nooit een rapportage over de maand december. De reden is dat er in januari altijd nog veel meldingen komen die nog voor het lopende jaar mee moeten tellen.

## 2. Aard en omvang slachtoffers van mensenhandel

### 2.1 Aantal aanmeldingen

De CoMensha registratie beoogt een totaal overzicht te geven van alle bekende nieuwe (mogelijke)<sup>1</sup> slachtoffers van mensenhandel. In werkelijkheid gaat het om een benadering van het daadwerkelijke aantal slachtoffers in Nederland.

Deze rapportage beschrijft het aantal aangemelde (mogelijke) slachtoffers van mensenhandel bij CoMensha van 1 januari tot en met 30 november 2013.

Houdt bij het lezen rekening met het feit dat het aantal meldingen per maand verschilt. Sommige instanties melden per kwartaal, per half jaar of per jaar. Uit het huidige totaal kunnen dus geen conclusies getrokken worden voor het totaal van het hele jaar.

CoMensha weet dat niet alle (mogelijke) slachtoffers van mensenhandel bij haar aangemeld worden. Dit heeft o.a. te maken met het feit dat de meldplicht niet voor alle instanties geldt, maar ook met misverstanden en interpretatieverschillen over de meldplicht.

#### Categorie aanmelding 1 januari tot en met 30 november 2013

CoMensha maakt bij de registratie gebruik van een onderverdeling gebaseerd op haar drie kerntaken: registratie van (mogelijke) slachtoffers van mensenhandel, coördinatie van opvang en hulpverlening en het geven van informatie en advies.

- Registratie: Aanmeldingen van (mogelijke) slachtoffers die geregistreerd worden om een beeld te krijgen van de aard en omvang van de groep slachtoffers, maar die geen hulp- of adviesaanvraag hebben.
- Registratie en Opvang: Aanmeldingen van (mogelijke) slachtoffers die een opvangplaats nodig hebben. CoMensha bemiddelt in het vinden van een plek en coördineert de begeleiding.
- Registratie, Informatie en Advies: Het registreren van vragen van hulpverleners, politie en particulieren over een aspect van de begeleiding of situatie van een slachtoffer. Het betreft hier vragen over cliënten die niet in de opvang verblijven, maar zelfstandig wonen. CoMensha doet voor deze cliënten vaak ook de regiocoördinatie.

Categorie aanmelding	Mannen			Vrouwen			Totaal
	18-	18+	Leeftijd onbekend	18-	18+	Leeftijd onbekend	
Informatie en advies	2	17	0	14	68	2	103
Registratie	23	62	6	155	647	1	894
Registratie en opvang	0	37	0	3	158	0	198
<b>Totaal</b>	<b>25</b>	<b>116</b>	<b>6</b>	<b>172</b>	<b>873</b>	<b>3</b>	<b>1195</b>

Tabel 1 : Aantal aanmeldingen van 1 januari t/m 30 november 2013

Bovenstaande cijfers zijn niet zonder meer per maand op te tellen. Soms wordt er voor een cliënt die is aangemeld ter registratie, op een later tijdstip toch een opvangverzoek gedaan.

<sup>1</sup> CoMensha registreert mogelijke slachtoffers van mensenhandel, overal waar over slachtoffers wordt gesproken, wordt bedoeld 'mogelijke slachtoffers'. Voor meer uitleg hierover zie "Uitgelicht" in de maandrapportage april-mei 2013 die u kunt downloaden. Zie [www.comensha.nl](http://www.comensha.nl)

Het betreffende dossier verandert dan van 'registratiedossier' naar een 'registratie en opvangdossier'.

## 2.2 Verzoeken om opvang

CoMensha coördineert de opvang voor meerderjarige slachtoffers van mensenhandel die rechtmatig in Nederland verblijven.

In de eerste 11 maanden van 2013 heeft CoMensha 198 verzoeken om opvang gehad waarvan 34 in oktober en november. Hiervan zijn 26 cliënten in de Categoriele Opvang voor Slachtoffers van Mensenhandel (COSM) geplaatst en 6 in de vrouwen- of maatschappelijke opvang, ook wel reguliere opvang genoemd. Voor één cliënt is nog geen opvangplek gevonden. Eén cliënt ziet af van opvang.

<b>Verzoeken om opvang in oktober en november 2013</b>			
<b>Vrouwen</b>		<b>Mannen</b>	
Categoriele Opvang	18	Categoriele opvang	8
Reguliere Opvang	6	Nog geen plek gevonden	1
Nog geen plek gevonden			
Niet meer nodig cliënt wil niet meer	1		
<b>Totaal</b>	<b>25</b>		<b>9</b>

Tabel 2: Aantal verzoeken om opvang van 1 t/m 30 november 2013

Hieronder vindt u informatie over cliënten waarvoor CoMensha in 2013 opvang heeft gezocht en gevonden. Doel is om te zien of er verschillen te zien zijn in bijvoorbeeld nationaliteit tussen het totaalbeeld enerzijds en cliënten met een opvangverzoek anderzijds.

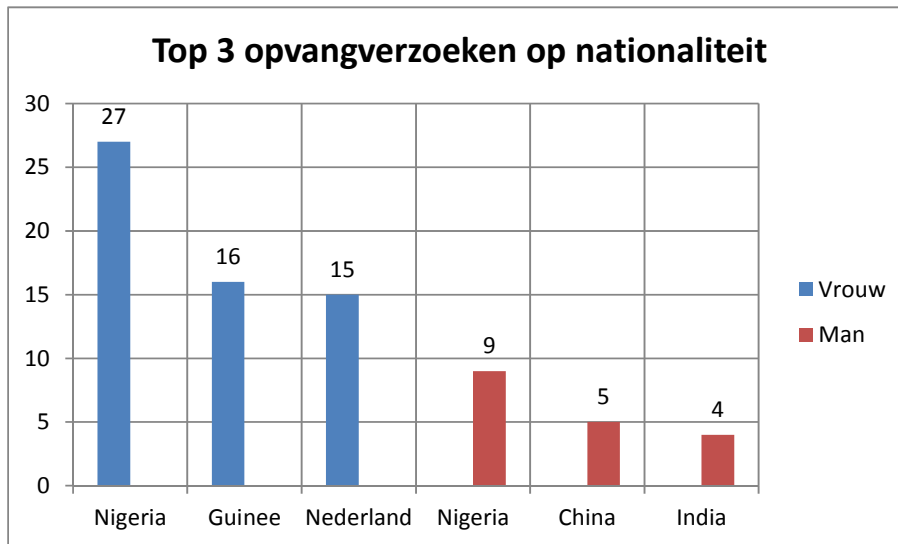
### **Meest voorkomende nationaliteiten van cliënten met een opvangverzoek**

De nationaliteit van cliënten met een opvangverzoek vertonen een ander beeld dan het beeld van nationaliteiten van alle bij CoMensha aangemelde slachtoffers van mensenhandel. Zie paragraaf 2.5.1 voor informatie over Nationaliteit van aangemelde slachtoffers van Mensenhandel.

In de opvang van de vrouwelijke slachtoffers zijn deze vaak afkomstig uit Afrikaanse landen over de periode januari tot en met november 2013 (zie bijlage 1). Vrouwen uit de Oost en Midden-Europese landen vormen weliswaar een meerderheid in het totaalbeeld, maar blijken minder vaak een opvangverzoek te hebben.

Bij de mannen staat Nigeria op nummer één gevolgd door India en China.

In het algemeen kan gezegd worden dat ook in de opvang de nationaliteiten zeer divers zijn.



Afbeelding 1 : Top 3 opvangverzoeken op basis van nationaliteit over periode 1 januari t/m 30 november 2013

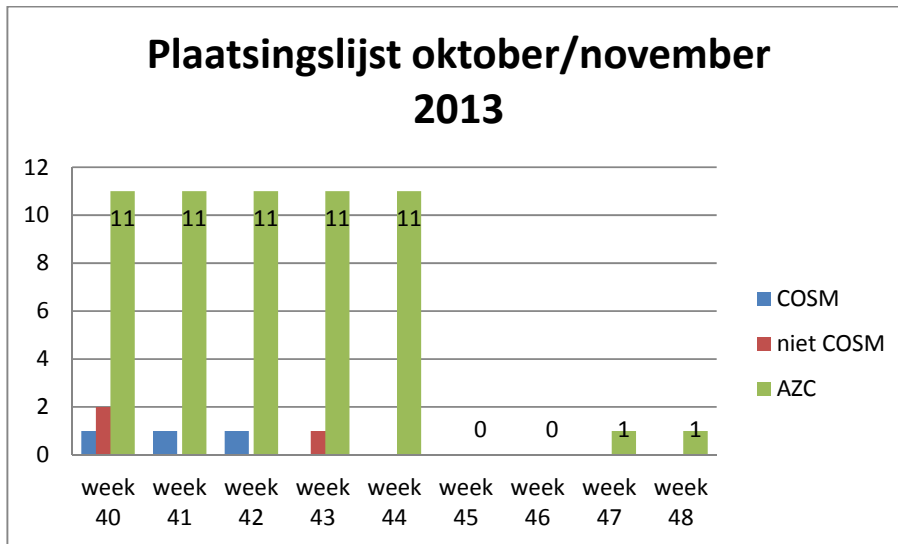
[Zie bijlage 1](#) voor meer informatie over de meest voorkomende nationaliteiten van cliënten met een opvangverzoek.

### 2.3 Plaatsingslijst

Cliënten met een opvangverzoek worden wanneer er niet direct een opvangplek beschikbaar is op de plaatsingslijst gezet. CoMensha hanteert drie verschillende plaatsingslijsten:

1. COSM lijst: Hierop staan cliënten<sup>2</sup> die voldoen aan de voorwaarden om in de COSM geplaatst te kunnen worden. Client is meerderjarig, cliënt zit in de bedenktijd en heeft nog geen aangifte gedaan, cliënt heeft niet de Nederlandse nationaliteit.
2. Niet COSM: Hierop staan cliënten die niet voldoen aan de COSM criteria omdat zij bijvoorbeeld al aangifte gedaan hebben. Voor hen wordt een plek gezocht in de reguliere opvang.
3. AZC lijst: Deze cliënten verblijven in het Asielzoekerscentrum (AZC) omdat zij bijvoorbeeld eerder een asielprocedure hebben gehad. Gedurende of na deze procedure is gebleken dat er aanwijzingen waren dat het ging om (mogelijke) slachtoffers van mensenhandel. Als een cliënt de B8/3 krijgt hoort hij/zij officieel niet meer thuis in een AZC. Allereerst vanwege de geldende regelgeving die inhoudt dat iemand met een reguliere verblijfsstatus niet in een AZC mag verblijven. Maar ook omdat in een AZC onvoldoende kennis en specialistische begeleiding aanwezig is om slachtoffers van mensenhandel hulp te bieden. CoMensha zoekt een geschikte plek voor hen in de vrouwen- of maatschappelijke opvang.

<sup>2</sup> Er wordt over "cliënt" gesproken op het moment dat een mogelijk slachtoffer van Mensenhandel gebruik maakt van opvang (in de COSM of niet COSM)



Afbeelding 2: Plaatsingslijst oktober t/m november 2013

Toelichting bij afbeelding 2. De cliënten die tot week 44 op de AZC lijst plaatsingslijst stonden, zijn inmiddels voorgedragen voor doorstroom naar een eigenwoning via de landelijke taakstelling. Zij hebben geen opvang meer nodig. Voor de cliënten die wel opvang nodig hadden, is een opvangplek gevonden.

Zie [Bijlage 2](#) voor een overzicht van week 5 t/m week 48

## 2.4 Aanmelders

CoMensha registreert de organisaties die slachtoffers van mensenhandel melden. De politie, de Koninklijke Marechaussee (KMar) en de Inspectie SZW hebben een meldplicht die is vastgelegd in hoofdstuk B8/3 van de Vreemdelingencirculaire 2000.

CoMensha geeft al jaren aan dat uitbreiding van de meldplicht wenselijk is. Pas als alle organisaties die in aanraking komen met (mogelijke) slachtoffers van mensenhandel dit bij CoMensha melden, wordt duidelijker hoe groot de omvang van de totale (mogelijke) slachtofferpopulatie in Nederland is.

Per 1 januari 2013 is de Nationale Politie van start gegaan. Er zijn nu 10 politiegebieden in plaats van de 25 politieregio's. CoMensha registreert het politiegebied van waaruit de cliënt wordt aangemeld. Dit hoeft niet perse door de politie te zijn gedaan, ook andere instanties melden cliënten aan (zie de afbeelding in [de bijlage 3](#)).

CoMensha hanteert de 10 regionale eenheden van de politie als geografische regio's om onderscheid te kunnen maken vanuit welk deel van Nederland de cliënten worden aangemeld.

### Politiegebieden

10 Geografische Politiegebieden	
1	Noord-Nederland
2	Oost Nederland
3	Midden-Nederland
4	Noord Holland
5	Amsterdam

6	Den Haag
7	Rotterdam
8	Zeeland-West Brabant
9	Oost-Brabant
10	Limburg

Tabel 3: Nieuwe politiegebieden per 1 januari 2013

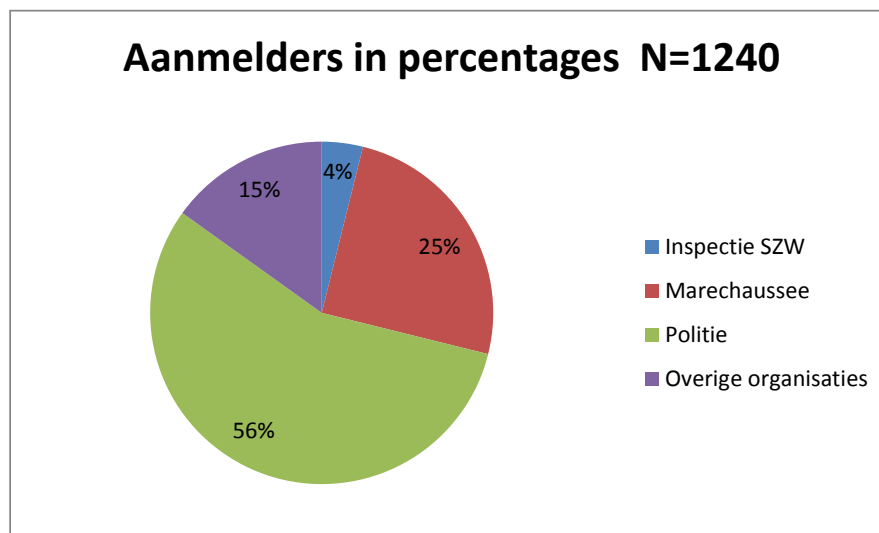
CoMensha heeft in 2012 werkafspraken gemaakt met de Koninklijke Marechaussee (KMar) en dat heeft geresulteerd in een forse toename van het aantal meldingen van de KMar. De KMar voert grenscontroles uit op de luchthavens en houdt toezicht aan de grenzen met Duitsland en België. De districten van de KMar hebben andere grenzen dan die van de politie. CoMensha heeft in haar registratie de districten van de KMar ingevoerd als geografisch gebied van aanmelding. Op deze manier wordt inzichtelijk gemaakt in welke regio's de (mogelijke) slachtoffers die door de KMar worden aangemeld zijn aangetroffen.

In de volgende tabel vindt u het overzicht van de KMar districten.

#### De KMar districten

1	District Noordoost
2	District Schiphol
3	District West
4	District Zuid

Tabel 4: Districten Koninklijke Marechaussee



Afbeelding 3: Aanmelders in percentages over 1 januari t/m 30 november 2013

Toelichting: Onder politie vallen: Vreemdelingenpolitie, Recherche en Landelijke Eenheid. Onder overige instanties vallen o.a. diverse vrouwen- en maatschappelijke (beschermde) opvanginstellingen, hulpverlening voor jongeren, buitenlanders-/vluchtelingen-/Asiel organisaties, maatschappelijke dienstverlening, regiocoördinatoren en advocatuur.

[Zie Bijlage 4](#) voor een specificatie van de aanmelders.

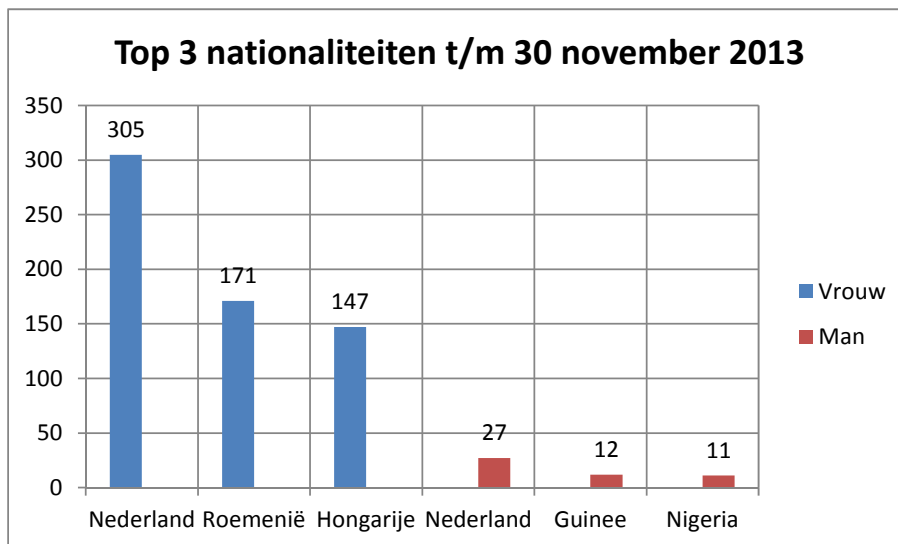
## 2.5 Achtergrondinformatie aangemelde slachtoffers

### 2.5.1 Nationaliteit en land van herkomst

De meeste vrouwen hebben de Nederlandse nationaliteit (305). Dit beeld is al jaren hetzelfde, maar de nationaliteiten die daarachter het meest voorkomen laten een verandering zien. In de



eerste negen maanden van 2012 stonden Hongarije en Nigeria op de tweede en derde plaats. Nu, in 2013, worden deze plaatsen ingenomen door vrouwen uit Roemenië en Hongarije. In de periode januari t/m november 2013 bestaat de top drie mannen uit Nederland, Guinee en Nigeria.



Afbeelding 4 : Top 3 nationaliteiten 1 januari t/m 30 november 2013

[Zie bijlage 5](#), "Overzicht nationaliteiten 1 januari t/m 30 november 2013", tabel 3, voor een specificatie van de meest voorkomende nationaliteiten.

## 2.5.2 Leeftijdsgroepen

	Mannen	Vrouwen	Totaal
t/m 14 jaar	1	23	24
15 t/m 17 jaar	24	149	173
18 t/m 23 jaar	18	374	392
24 t/m 30 jaar	32	305	337
31 t/m 40 jaar	38	133	171
41 +	28	61	89
onbekend	6	3	9
<b>Totaal</b>	<b>147</b>	<b>1048</b>	<b>1195</b>

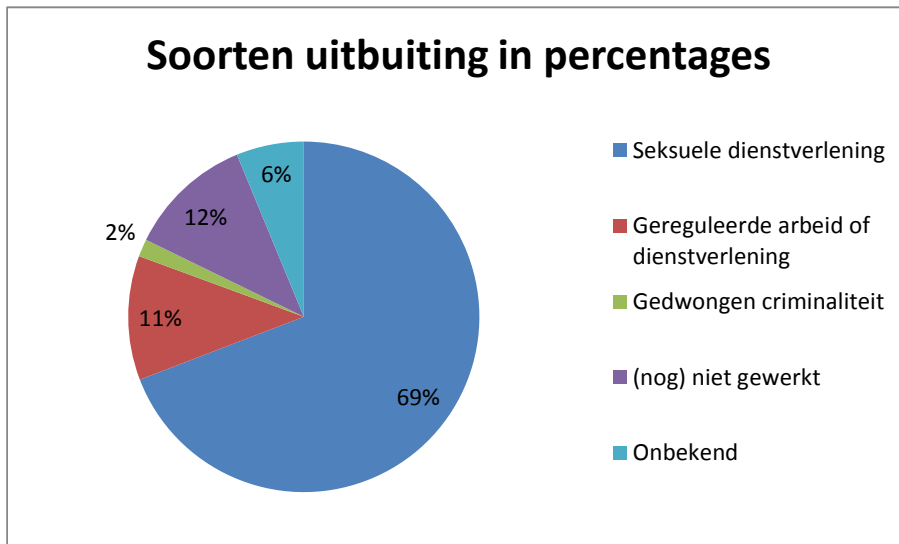
Tabel 5: Leeftijden van 1 januari t/m 30 november 2013

CoMensha registreert van elke aangemelde cliënt de geboortedatum om een overzicht te krijgen van de leeftijdssamenstelling. In de groep 18 tot en met 23 jaar komen de meeste mogelijke slachtoffers voor. Daarna volgt de leeftijdsgroep 24 tot en met 30 jaar.

## 2.5.3 Gewerkte sectoren/soorten mensenhandel

In de onderstaande cirkeldiagram wordt een overzicht getoond van het soort mensenhandel in de nieuwe indeling waarover in 'Uitgelicht' is gesproken.

De grootste groep (mogelijke) slachtoffers, namelijk 69% is uitgebuit in de prostitutie.



Afbeelding 10: Soort uitbuiting in percentages van 1 januari t/m 30 november 2013

Toelichting: de categorieën 'nog niet gewerkt' en 'onbekend' zijn weliswaar geen soorten van uitbuiting, maar CoMensha heeft ervoor gekozen dit toch mee te nemen in deze grafiek. Deze categorieën maken wel onderdeel uit van het totaal en kunnen dus niet onvermeld blijven. Gedwongen bedelarij en Orgaanhandel komen in deze grafiek niet voor, CoMensha heeft in 2013 nog geen meldingen van deze categorieën ontvangen.

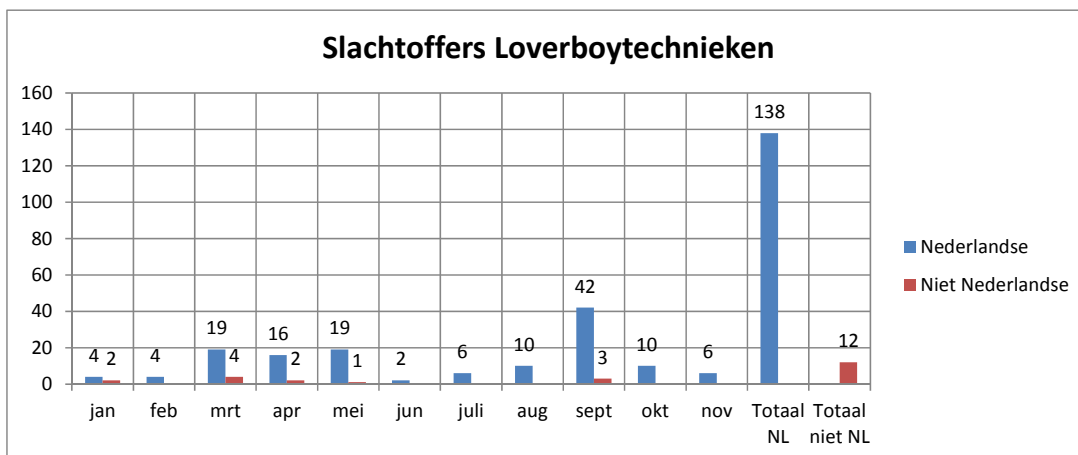
[Zie bijlage 6](#) voor een specificatie van uitsplitsing naar sekse en de specifieke sector.

## 2.6 Slachtoffers van loverboytechnieken

Slachtoffers van loverboytechnieken werden door CoMensha tot 2011 niet apart geregistreerd, omdat er dan een fictief onderscheid zou ontstaan tussen slachtoffers mensenhandel en slachtoffers van loverboytechnieken.

Loverboys zijn ook mensenhandelaren. Het is van belang dat hier steeds op gewezen wordt en dat niet gesteld wordt dat het niet om mensenhandel zou gaan.

Om toch te kunnen rapporteren over slachtoffers van loverboytechnieken registreert CoMensha wel of er loverboytechnieken gebruikt zijn bij een aanmelding van een slachtoffer van Mensenhandel.



Afbeelding 11: Slachtoffer van loverboytechnieken 1 januari t/m 30 november 2013

In de periode van 1 januari tot en met 30 november zijn 150 mogelijke slachtoffers bij CoMensha aangemeld (waarvan 138 met de Nederlandse nationaliteit) waarbij sprake is van het gebruik van loverboytechnieken.

## 2.7 Aangiften

	Minderjarig			Meerderjarig		
	Mannen	Vrouwen	Totaal	Mannen	Vrouwen	Totaal
Bedenktijd loopt nog	1	5	6	15	51	66
Ja	4	32	36	35	172	207
Nee	2	92	94	65	614	679
Onbekend	18	43	61	1	36	37
<b>Totaal</b>	<b>25</b>	<b>172</b>	<b>197</b>	<b>116</b>	<b>873</b>	<b>989</b>
<b>Sepots</b>	<b>3</b>	<b>9</b>	<b>12</b>	<b>7</b>	<b>45</b>	<b>52</b>

Leeftijd onbekend	Mannen	Vrouwen	Totaal
Bedenktijd loopt nog	0	0	0
Ja	1	1	2
Nee	5	2	7
Onbekend	0	0	0
<b>Totaal</b>	<b>6</b>	<b>3</b>	<b>9</b>
<b>Sepots</b>	<b>0</b>	<b>0</b>	<b>0</b>

Tabel 6: betreft aanmeldingen van 1 januari t/m 30 november 2013

De bedenktijd wordt aan niet-Nederlandse slachtoffers van mensenhandel aangeboden door de politie. Tijdens de bedenktijd mogen slachtoffers o. a. maximaal drie maanden nadenken of zij wel of geen aangifte doen of bereid zijn op een andere manier een bijdrage te leveren aan het strafrechtelijk onderzoek. Gedurende deze periode hebben zij recht op voorzieningen en krijgen zij tijdelijk verblijf.

Het aantal sepots betreft sepots van cliënten die in 2013 zijn aangemeld en aangifte hebben gedaan.

### 2.7.1 Aangifte door cliënten met een opvangverzoek

	Mannen	Vrouwen	Totaal
Bedenktijd loopt nog	11	35	46
Ja	23	98	121
Nee	3	27	30
Onbekend	0	1	1
<b>Totaal</b>	<b>37</b>	<b>161</b>	<b>198</b>
<b>Sepots</b>	<b>3</b>	<b>25</b>	<b>28</b>

Tabel 7: betreft aanmeldingen van 1 januari t/m 30 november 2013

---

In bovenstaande tabel een specificatie van cliënten met een opvangverzoek.  
In tabel 6 een totaaloverzicht.

Uit de tabel blijkt dat de aangiftebereidheid van cliënten met een opvangverzoek hoger is dan bij cliënten zonder opvangverzoek.

# BIJLAGEN

## Bijlage 1: Nationaliteiten van cliënten met een opvangverzoek 1 januari t/m 30 november 2013

Vrouwen	Aantal opvangverzoeken	Mannen	Aantal opvangverzoeken
Nigeria	27	Nigeria	9
Guinee	16	China	5
Nederland	15	India	4
Bulgarije	13	Roemenië	3
Sierra Leone	12	Bulgarije	2
Hongarije	8	Guinee	2
Ghana	6	Nederland	2
Roemenië	6	Angola	1
China	5	Armenië	1
Slowakije	5	Azerbeidzjan	1
Armenië	3	Burundi	1
Kongo	3	Ghana	1
Angola	2	Honduras	1
Duitsland	2	Hongarije	1
Dominicaanse Republiek	2	Marokko	1
India	2	Sierra Leone	1
Oekraïne	2	Uganda	1
Gambia	2		
Kameroen	2		
Liberia	2		
Marokko	2		
Senegal	2		
Zambia	2		
Overige landen	20		
<b>Totaal</b>	<b>161</b>	<b>Totaal</b>	<b>37</b>

*Bijlage Tabel 1 : betreft aanmeldingen van 1 januari t/m 30 november 2013*

Toelichting:

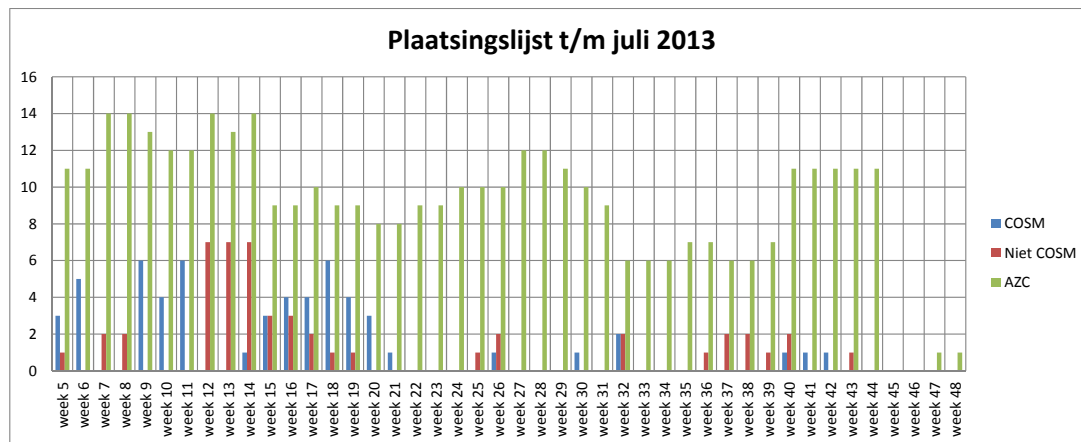
In het overzicht van de vrouwen zijn alle nationaliteiten die meer dan één keer voorkomen vermeld in de tabel. Bij Overige landen zitten cliënten uit landen met één opvangverzoek.

In het overzicht van de mannen zijn alle nationaliteiten vermeld.

## Bijlage 2: Plaatsingslijst

In paragraaf 2.3 vindt u een overzicht van de plaatsingslijst van oktober/november 2013.

Hieronder vindt u een overzicht van de plaatsingslijst van week 5 t/m week 48 van 2013.



Bijlage afbeelding 1 : Plaatsingslijst week 5 t/m week 48 van 2013

Toelichting:

Op de plaatsingslijst staan cliënten die niet direct geplaatst kunnen worden in een opvang (dat kan zijn een COSM of reguliere opvang).

Daarnaast zijn er slachtoffers die nog op een AZC verblijven en die wachten om doorgeplaatst te worden naar een opvanginstelling.

Zie tabel 2 van paragraaf 2.2 voor een overzicht van de cliënten die in de periode oktober en november 2013 geplaatst zijn of om andere reden niet meer geplaatst hoeven te worden.

**Bijlage 3: Nieuwe politiegebiedsindeling per 1 januari 2013**

**NIEUWE SITUATIE**

1 nationale politie met 10 regionale eenheden

- 1. Noord-Nederland
- 2. Oost-Nederland
- 3. Midden-Nederland
- 4. Noord-Holland
- 5. Amsterdam
- 6. Den Haag
- 7. Rotterdam
- 8. Zeeland-West-Brabant
- 9. Oost-Brabant
- 10. Limburg



Bron: Ministerie van Veiligheid en Justitie

*Bijlage afbeelding 2: Overzicht nieuwe politiegieden*

#### Bijlage 4: Overzicht Aanmelders van 1 januari 2013 t/m 30 november 2013

Onder de categorie Overige Instanties vallen onder andere opvanginstellingen, regionale netwerken mensenhandel, advocaten, particulieren of slachtoffers die zichzelf melden.

<b>Vrouwen</b>	
<b>Aanmelders</b>	<b>Politie</b>
Amsterdam	46
Den Haag	121
Landelijk	1
Limburg	22
Midden-Nederland	44
Noord Holland	40
Noord-Nederland	50
Oost Brabant	111
Oost-Nederland	77
Rotterdam	100
Zeeland-West Brabant	12
<b>Totaal</b>	<b>624</b>
	<b>KMar</b>
KMar district Noord-Oost	33
KMar district Schiphol	104
KMar district West	12
KMar district Zuid	150
<b>Totaal</b>	<b>299</b>
	<b>ISZW</b>
ISZW	16
<b>Totaal</b>	<b>16</b>
	<b>Overig</b>
Overige instanties	148
<b>Totaal</b>	<b>148</b>

<b>Mannen</b>	
<b>Aanmelders</b>	<b>Politie</b>
Amsterdam	9
Den Haag	12
Landelijk	0
Limburg	3
Midden-Nederland	9
Noord Holland	3
Noord-Nederland	8
Oost Brabant	14
Oost-Nederland	5
Rotterdam	14
Zeeland-West Brabant	0
<b>Totaal</b>	<b>77</b>
	<b>KMar</b>
KMar district Schiphol	1
KMar district Zuid	2
<b>Totaal</b>	<b>3</b>
	<b>ISZW</b>
ISZW	32
<b>Totaal</b>	<b>32</b>
	<b>Overig</b>
Overige instanties	42
<b>Totaal</b>	<b>42</b>

Bijlage Tabel2: Overzicht aanmelders van 1 januari t/m 30 november 2013



**Bijlage 5: Overzicht nationaliteiten 1 januari t/m 30 november 2013**

<b>Vrouwen</b>	<b>Totaal</b>	<b>Mannen</b>	<b>Totaal</b>
Nederland	305	Nederland	27
Roemenië	171	Guinee	12
Hongarije	147	Nigeria	11
Bulgarije	99	Filippijnen	11
Nigeria	38	China	9
Guinee	38	Bulgarije	6
Sierra Leone	26	Sierra Leone	6
China	19	Vietnam	6
Polen	16	India	5
Slowakije	11	Hongarije	5
Portugal	10	Mongolië	5
Litouwen	9	Roemenië	5
Ghana	8	Angola	4
Kongo	7	Onbekend	4
Vietnam	7	Bangladesh	3
Albanië	6	Marokko	3
Duitsland	6	Japan	2
Marokko	6	Kameroen	2
Armenië	5	Kongo	2
Uganda	5	Polen	2
Overig	109	Uganda	2
		Overig	15
<b>Totaal</b>	<b>1048</b>		<b>147</b>

*Bijlage Tabel 3: Nationaliteiten mannen en vrouwen van 1 januari t/m 30 november 2013*

Alleen de meest voorkomende nationaliteiten zijn benoemd

## Bijlage 6: Uitsplitsing naar sekse en specifieke sector

In onderstaande tabellen wordt er een uitsplitsing gemaakt in mannen en vrouwen en in welke sector(en) ze zijn uitgebuit Mensenhandel.

Het betreft de periode van 1 januari tot en met 30 november 2013.

Bij alle tabellen in deze rapportage waarin de gewerkte sectoren het onderwerp zijn is het totaal aantal sectoren hoger dan het totaal aantal aangemelde slachtoffers, sommige cliënten zijn in meer dan één sector uitgebuit.

<b>Mannen</b>	
<b>Seksuele dienstverlening</b>	
Bordeel/club	2
Escort	2
Particulier huis	9
Prostitutie algemeen*	22
Straatprostitutie	2
<b>Subtotaal</b>	<b>37</b>
<b>Gereguleerde arbeid of dienstverlening</b>	
Bouw	1
Horeca	8
Huishoudelijke arbeid	3
Land- tuinbouw	7
Scheepvaart/binnenvaart	13
Schoonmaakwerk	3
Textielindustrie	1
Voedingsindustrie	3
Overig**	37
<b>Subtotaal</b>	<b>76</b>
<b>Gedwongen criminaliteit</b>	
Criminaliteit algemeen	4
Drugshandel	7
<b>Subtotaal</b>	<b>11</b>
(nog) niet gewerkt	9
Onbekend	18
<b>Subtotaal</b>	<b>27</b>
<b>Eindtotaal</b>	<b>151</b>

<b>Vrouwen</b>	
<b>Seksuele dienstverlening</b>	
Bordeel/club	91
Escort	50
Internet	8
Massagesalon enz.	10
Particulier huis	75
Prive-huis	1
Prostitutie algemeen*	462
Raamprostitutie	113
Straatprostitutie	10
<b>Subtotaal</b>	<b>820</b>
<b>Gereguleerde arbeid of dienstverlening</b>	
Au-pair	2
Gezondheidszorg	1
Horeca	4
Huishoudelijke arbeid	15
Land- tuinbouw	18
Schoonmaakwerk	5
Voedingsindustrie	1
Overig**	20
<b>Subtotaal</b>	<b>66</b>
<b>Gedwongen criminaliteit</b>	
Criminaliteit algemeen	2
Drugshandel	7
<b>Subtotaal</b>	<b>9</b>
(nog) niet gewerkt	134
Onbekend	59
<b>Subtotaal</b>	<b>193</b>
<b>Eindtotaal</b>	<b>1088</b>

Bijlage tabel 4: betreft aangemelden van 1 januari t/m 30 november 2013

\*De sector 'prostitutie algemeen' wordt geregistreerd, wanneer niet bekend is welke vorm van prostitutie van toepassing is. Massagesalons zijn ingedeeld bij seksuele uitbuiting, het gaat hier om cliënten die in een massagesalon, nagelstudio etc. seksuele diensten moeten verlenen aan klanten.

---

\*\*De sector 'overig' is aangegeven wanneer de betreffende economische sector (nog) niet in het registratiesysteem voorkomt of wanneer de cliënt bv. via een uitzendbureau meerdere soorten werk heeft gedaan.

Zoals al eerder genoemd heeft CoMensha dit jaar nog geen meldingen van gedwongen bedelarij of orgaanhandel ontvangen.

---

## Colofon

**Dit is een periodieke uitgave van  
CoMensha**

Coördinatiecentrum Mensenhandel

Deze uitgave is ook via de website van CoMensha te downloaden  
[www.comensha.nl](http://www.comensha.nl)

### **Uitgave**

Oktober - november 2013

### **Postadres**

Johan van Oldenbarneveltlaan 34-36  
3818 HB Amersfoort

### **Auteursrecht**

U bent vrij om de cijfers uit deze rapportage te gebruiken, maar we stellen het op prijs  
wanneer u daarbij de bron vermeldt.

### **Meer informatie**

Met vragen kunt u terecht bij: [info@comensha.nl](mailto:info@comensha.nl)

### **Publicatienummer**

2013 – 7

**comensha**  
mensenhandel in beeld