



**Rapportage**  
**januari t/m mei 2015**

---

## Inhoudsopgave

<b>1. Inleiding .....</b>	<b>2</b>
<b>2. Aanmeldingen bij CoMensha .....</b>	<b>3</b>
2.1. Aanmeldingen in de periode 1 januari t/m 31 mei 2015.....	3
2.2. Aanmeldingen per categorie .....	3
2.2.1. Vergelijking van aanmeldingen ontvangen in 2014 en 2015.....	5
2.3. Aanmelders .....	6
2.4. Aard en omvang (mogelijke) slachtoffers van mensenhandel.....	7
2.4.1. Meest voorkomende nationaliteit (mogelijke) slachtoffers .....	7
2.4.2. Meest voorkomende nationaliteit (mogelijke) slachtoffers uitgesplitst naar geslacht .....	9
2.4.3. Meest voorkomende nationaliteit (mogelijke) slachtoffers uitgesplitst naar geslacht en 18+/18- .....	10
2.4.4. Leeftijdsgroepen .....	11
2.4.5. Kinderen .....	12
2.4.6. Sectoren van uitbuiting.....	12
2.4.7. Sectoren van uitbuiting uitgesplitst naar geslacht en 18+/18- .....	14
2.4.8. (Mogelijke) Slachtoffers van loverboytechnieken.....	15
<b>3. Registratie en Opvang .....</b>	<b>16</b>
3.1. Bemiddeling van aanmeldingen met opvangverzoek .....	16
3.2. Meest voorkomende nationaliteiten van cliënten met een opvangverzoek .....	17
3.3. Plaatsingslijst.....	18
<b>4. Niet-cliëntgebonden informatie- en adviesvragen .....</b>	<b>19</b>
<b>BIJLAGEN .....</b>	<b>20</b>
Bijlage 1a: Overzicht nationaliteiten uitgesplitst naar geslacht .....	20
Bijlage 1b: Overzicht nationaliteiten van vrouwen onderverdeeld naar minder- /meerderjarigheid.....	21
Bijlage 1c: Overzicht nationaliteiten van mannen onderverdeeld naar minder- /meerderjarigheid.....	23
Bijlage 2: Leeftijden, algemeen en uitgesplitst naar vrouwen en mannen .....	24
Bijlage 3: Nationaliteiten van cliënten met een 1 <sup>e</sup> opvangverzoek.....	25
Bijlage 4: Overzicht Aanmelders .....	26
Colofon .....	29

---

## 1. Inleiding

Eén van de kerntaken van CoMensha is het registreren van (mogelijke) slachtoffers van mensenhandel in Nederland. Met deze registratiegegevens wil CoMensha inzicht geven in de aard en omvang van het slachtofferschap van mensenhandel in Nederland en met dat doel is deze rapportage opgesteld.

CoMensha rapporteert daarnaast in opdracht van het Ministerie van Veiligheid en Justitie jaarlijks haar bevindingen aan de Nationaal Rapporteur Mensenhandel en Seksueel Geweld tegen Kinderen met als doel een bijdrage te leveren aan het voorkomen van mensenhandel.

CoMensha is een tweedelijnsorganisatie en is voor het ontvangen van meldingen van (mogelijke) slachtoffers afhankelijk van o.a. opsporingsdiensten, advocatuur en hulpverlening. Zonder de hulp van de melders zou CoMensha niet in staat zijn om de situatie van mensenhandel in Nederland op de huidige manier weer te geven.

CoMensha is zich ervan bewust dat slechts een deel van alle slachtoffers bij haar bekend is; niet alle slachtoffers worden gemeld en niet alle slachtoffers worden geïdentificeerd. Deze rapportage geeft dus een beeld van de (mogelijke) slachtoffers die bij CoMensha zijn gemeld en geeft (helaas) dus geen compleet beeld van de gehele groep slachtoffers van mensenhandel in Nederland. CoMensha streeft er uiteraard naar om alle organisaties die met (mogelijke) slachtoffers in contact komen te laten melden bij CoMensha zodat er een vollediger beeld van de gehele groep slachtoffers in Nederland gegeven kan worden. Daarnaast is het goed om te weten dat sommige instanties per kwartaal melden, anderen per half jaar of per jaar. Dit heeft gevolgen voor de conclusies die op basis van deze rapportage getrokken mogen worden.

Voor u ligt een rapportage over de periode januari t/m mei 2015.

In deze rapportage kunt u onder andere lezen over het aantal meldingen dat CoMensha in deze periode heeft ontvangen, om wat voor soort melding het ging, wie de melders waren, welke nationaliteiten en welke leeftijd de (mogelijke) slachtoffers hebben en of het mannen of vrouwen betreft. Ook de sector van uitbuiting komt aan bod en er wordt ingegaan op slachtoffers van loverboytechnieken. Bij bepaalde onderwerpen wordt teruggeblikt naar dezelfde periode in 2014.

De cijfers in deze rapportage zijn gebaseerd op nieuwe meldingen van (mogelijke) slachtoffers in de periode 1 januari t/m 31 mei 2015. Meldingen van vóór januari 2015 die nu nog in behandeling zijn, worden niet in deze rapportage vermeld.

Wij danken alle melders voor hun meldingen.

Het cijfermateriaal uit deze rapportage mag gebruikt worden onder vermelding van de bron.

## 2. Aanmeldingen bij CoMensha

### 2.1. Aanmeldingen in de periode 1 januari t/m 31 mei 2015

In de periode januari t/m mei 2015 heeft CoMensha 476 (nieuwe) aanmeldingen ontvangen. In 400 keer van de gevallen betrof het een vrouw en 76 keer een man. 104 van hen zijn minderjarig (16 jongens, 88 meisjes). In dezelfde periode van 2014 lag dit aantal op 432 aanmeldingen (351 vrouwen, 81 mannen en 81 minderjarigen). Zie de tabel hieronder.

Aantal aanmeldingen	Mannen				Vrouwen				Totaal
	Totaal	18-	18+	Onb.	Totaal	18-	18+	Onb.	
<b>2015</b>	<b>76</b>	16	59	1	<b>400</b>	88	310	2	<b>476</b>
<b>2014</b>	<b>81</b>	19	62	0	<b>351</b>	62	289	0	<b>432</b>

Tabel 1: Aantal aanmeldingen in de periode 1 januari t/m 31 mei 2014 en 1 januari t/m 31 mei 2015 uitgesplitst naar geslacht en meerderjarig- en minderjarigheid

In vergelijking met dezelfde periode van vorig jaar zijn er dus 44 meer aanmeldingen ontvangen. Dit betreffen voornamelijk aanmeldingen van vrouwelijke (mogelijke) slachtoffers<sup>1</sup>. Deze toename is waarschijnlijk te wijten aan de activiteiten van CoMensha om aanmeldingen eerder te ontvangen (d.w.z. gedurende het jaar i.p.v. aan het einde van het jaar).

### 2.2. Aanmeldingen per categorie

CoMensha maakt bij de registratie van (mogelijke) slachtoffers gebruik van een onderverdeling die gebaseerd is op haar drie kerntaken: registratie, coördinatie van opvang en hulpverlening en het geven van informatie en advies.

- Registratie: Aanmeldingen van (mogelijke) slachtoffers die geregistreerd worden om een beeld te krijgen van de aard en omvang van de groep (mogelijke) slachtoffers, maar die geen hulp- of adviesaanvraag hebben.
- Registratie en opvang: Aanmeldingen van (mogelijke) slachtoffers die een opvangplaats nodig hebben. CoMensha bemiddelt in het vinden van een plek en coördineert de begeleiding.
- Registratie, informatie en advies: Aanmeldingen van (mogelijke) slachtoffers met een hulpvraag op het gebied van bijvoorbeeld psychosociale of juridische ondersteuning. Het betreft hier cliënten die niet in de opvang verblijven en zelfstandig of bij vrienden wonen. CoMensha bemiddelt naar een regiocoördinator of doet zelf de regiocoördinatie.

<sup>1</sup> In haar rapportages spreekt CoMensha over '(mogelijk) slachtofferschap'. De reden hiervoor is dat het niet makkelijk is om te bepalen aan welke criteria een persoon moet voldoen om als 'echt' slachtoffer aangemerkt te worden. Het is bijvoorbeeld bijna niet mogelijk om dit af te laten hangen van een veroordeling van een verdachte, want vaak lukt het niet om een verdachte op te sporen en ook durven of willen sommige slachtoffers geen aangifte te doen. CoMensha is van mening dat het ontbreken van een B8.3, aangifte of veroordeling in een mensenhandelzaak niet automatisch betekent dat er geen sprake is van slachtofferschap. Het gaat vaak om 'zachte' informatie bij de inschatting van slachtofferschap; een bepaalde combinatie van signalen die, los van elkaar, niets met slachtofferschap te maken hoeven hebben, vormen in combinatie soms juist een sterke aanwijzing. Professionals weten door hun ervaring met mogelijke slachtoffers welke combinatie wel en niet in de richting van mensenhandel kunnen wijzen.

Categorie aanmelding	Mannen			Vrouwen			Totaal
	18-	18+	Leeftijd onbekend	18-	18+	Leeftijd onbekend	
Registratie	16	37	1	81	216	1	<b>352</b>
Registratie en opvang	0	13	0	0	58	0	<b>71</b>
Informatie en advies	0	9	0	7	36	1	<b>53</b>
<b>Totaal</b>	<b>16</b>	<b>59</b>	<b>1</b>	<b>88</b>	<b>310</b>	<b>2</b>	<b>476</b>

Tabel 2: Aantal aanmeldingen in de periode 1 januari t/m 31 mei 2015 uitgesplitst naar categorie aanmelding, geslacht en meerder-/ minderjarigheid

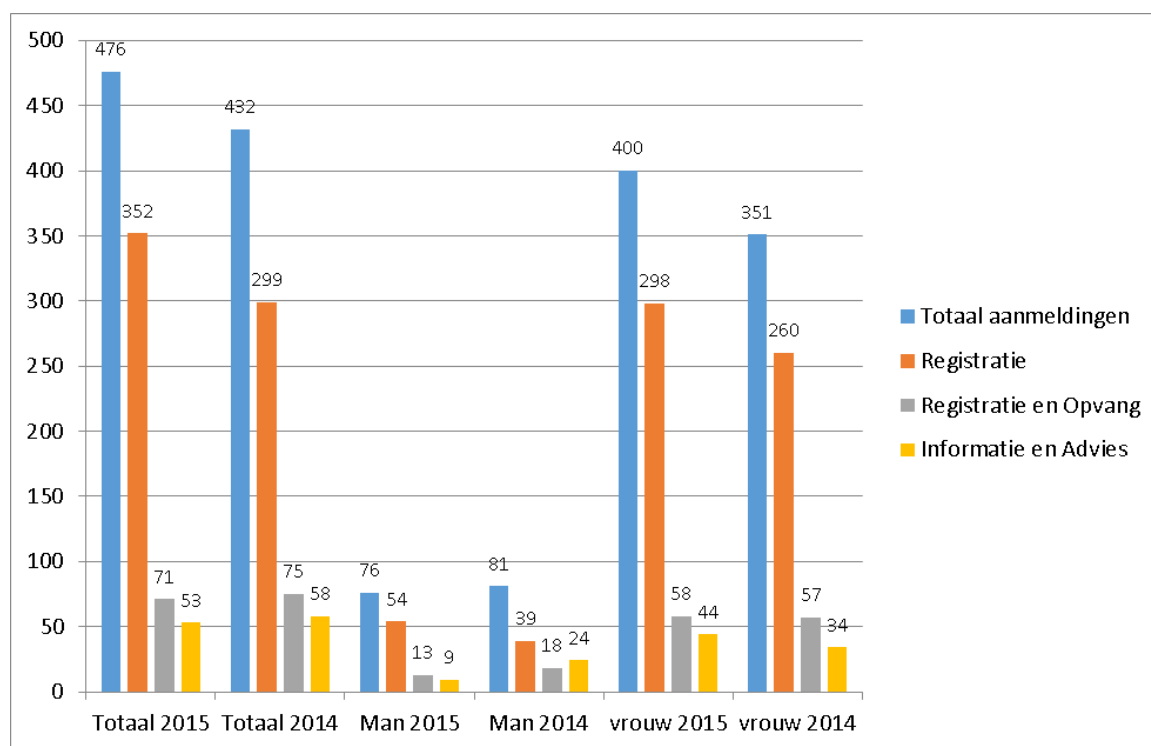
Uit bovenstaande tabel is op te maken dat het merendeel (ca 74%) van de aanmeldingen een aanmelding ter registratie betreft. Het aandeel van de aanmeldingen t.b.v. registratie en opvang en t.b.v. informatie en advies is kleiner (ca 15% en ca 11%). Ondanks het geringere aantal, vragen de aanmeldingen t.b.v. registratie en opvang en t.b.v. informatie en advies meer tijd van de helpdesk dan de registratie-aanmeldingen.

In vergelijking met de voorgaande rapportageperiode (januari t/m maart 2015) is een stijging m.b.t. het aantal aanmeldingen t.b.v. registratie te zien. Dit heeft te maken met de inhaalslag m.b.t. het verwerken van aanmeldingen die CoMensha in de tussenliggende periode heeft gemaakt.

Verder dient opgemerkt te worden dat de data dynamisch zijn. CoMensha heeft bijvoorbeeld te maken met situaties waarin voor een slachtoffer dat ter registratie aangemeld is op een later tijdstip alsnog een opvangverzoek wordt ingediend. Dat betekent dat het betreffende dossier verandert van 'registratiedossier' naar een 'registratie en opvangdossier'. Zowel de cijfers in bovenstaande tabel als elders in deze rapportage zijn dus niet zonder meer per maand op te tellen en te extrapoleren naar bijvoorbeeld een jaar.

### 2.2.1. Vergelijking van aanmeldingen ontvangen in 2014 en 2015

Nu duidelijk is wat het aantal aanmeldingen in totaal en per categorie is, rijst de vraag hoe deze aantallen zich verhouden tot dezelfde periode van vorig jaar. Onderstaande grafiek geeft hier inzicht in.

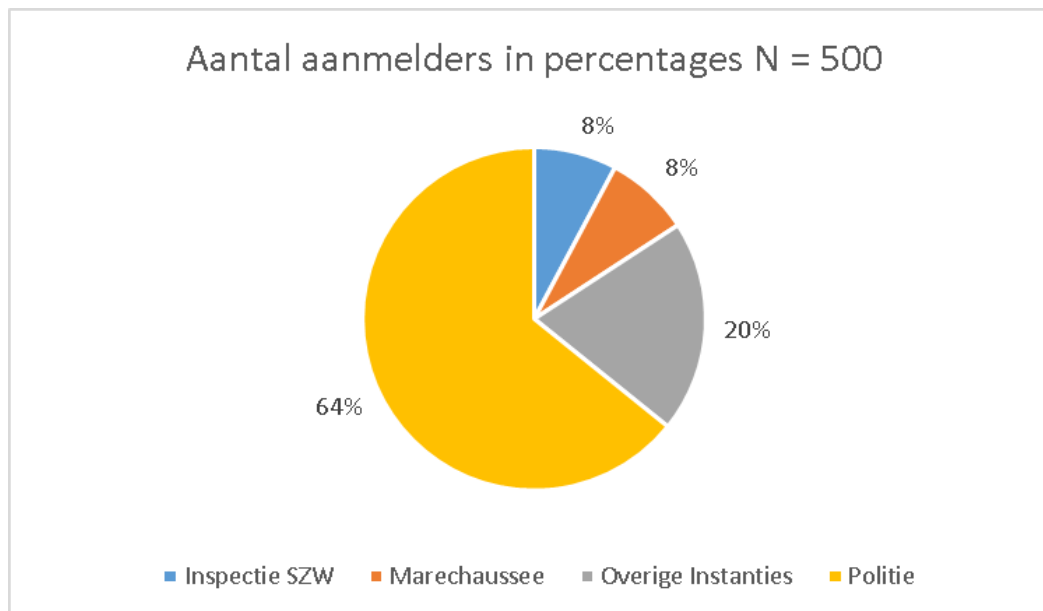


Grafiek 1: Vergelijking van de aanmeldingen ontvangen in de periode 1 januari t/m 31 mei 2014 en 2015 op categorie aanmelding uitgesplitst naar geslacht

De grafiek laat zien dat er in 2015 76 meer aanmeldingen zijn ontvangen in vergelijking met dezelfde periode vorig jaar en dat de toename zit in het aantal aanmeldingen ter registratie. Er is een kleine afname (van 4 aanmeldingen) te zien in het aantal aanmeldingen t.b.v. opvang en registratie. In vergelijking met 2014 zijn er 5 aanmeldingen minder ontvangen t.b.v. opvang en registratie van een mannelijk (mogelijk) slachtoffer (van 18 naar 13) en 1 aanmelding meer t.b.v. een vrouwelijk slachtoffer (van 57 naar 58). Er is eveneens een kleine afname (van 5 aanmeldingen) te zien in het aantal aanmeldingen t.b.v. informatie en advies. In vergelijking met 2014 is er een afname van 15 aanmeldingen (van 24 naar 9) te zien m.b.t. een mannelijk (mogelijk) slachtoffer en een toename van 10 aanmeldingen (van 34 naar 44) m.b.t. een vrouwelijk (mogelijk) slachtoffer.

### 2.3. Aanmelders

CoMensha registreert ook de organisaties die (mogelijke) slachtoffers van mensenhandel melden. Zie onderstaand cirkeldiagram.



Afbeelding 1: Aanmelders in percentages; periode 1 januari t/m 31 mei 2015

Toelichting bij tabel: De categorie Politie bestaat uit: nationale politie, vreemdelingenpolitie, recherche en landelijke Eenheid. De categorie Overige instanties bevat o.a.: vrouwen- en maatschappelijke (beschermde) opvanginstellingen, hulpverlening voor jongeren, buitenlanders-/vluchtelingen-/asiel organisaties, maatschappelijke dienstverlening, regiocoördinatoren en advocatuur.

Zoals uit het cirkeldiagram is op te maken, hebben de aanmelders in totaal 500 keer een aanmelding gedaan. Dit is een hoger getal dan de eerder genoemde 476 en wordt verklaard door het feit dat een (mogelijk) slachtoffer door meerdere instanties aangemeld kan worden. Deze rapportage bespreekt 476 unieke (mogelijke) slachtoffers waarvan 22 (mogelijke) slachtoffers een tweede keer aangemeld en één persoon drie keer is aangemeld.

De politie en de KMar hebben een meldplicht richting CoMensha, die geregeld is in het Politiebesluit. Daardoor zijn veel van de meldingen van (mogelijke) slachtoffers afkomstig van politie en KMar.

Zie bijlage 4 voor een nadere specificatie van het aantal meldingen per aanmelder per geografisch gebied.

---

## **2.4. Aard en omvang (mogelijke) slachtoffers van mensenhandel in Nederland**

Dit onderdeel gaat nader in op de kenmerken van de (mogelijke) slachtoffers. Gaat het om mannen of vrouwen; welke nationaliteit hebben ze; zijn ze minder- of meerderjarig; in welke sectoren zijn ze uitgebuit; hoeveel (mogelijke) slachtoffers hebben kinderen; en hoeveel (mogelijke) slachtoffers hebben met loverboytechnieken te maken gehad?

### **2.4.1. Meest voorkomende nationaliteit (mogelijke) slachtoffers**

Van de 476 (mogelijke) slachtoffers die in de periode van januari t/m mei 2015 zijn aangemeld, hebben de meeste slachtoffers de Nederlandse nationaliteit, gevolgd door de Roemeense, Bulgaarse, Nigeriaanse en Vietnamese nationaliteit.

Al deze nationaliteiten, met uitzondering van de Vietnamese, staan al een aantal jaar in de top 5 van aangemelde nationaliteiten.

Dat is terug te zien in de grafiek met de top 5 van nationaliteiten in 2014 (in de periode van jan-mei 2014). Daar staat eveneens de Nederlandse nationaliteit op positie 1, gevolgd door de Roemeense, Hongaarse en Bulgaarse nationaliteit.

Er zijn ook veranderingen te zien in de top 5 van nationaliteiten. De Filipijnse nationaliteit is uit de top 5 verdwenen (dat deze nationaliteit in 2014 de top 5 stond, had te maken met een grote zaak met veel Filipijnse slachtoffers). Daarnaast is de Hongaarse nationaliteit niet meer in de top 5 van 2015 terug te vinden. Dit is bijzonder, aangezien de Hongaarse nationaliteit al jaren een plek heeft in de top 5. Het is daarom interessant om in de gaten te houden of deze ontwikkeling zich gedurende het jaar doorzet.

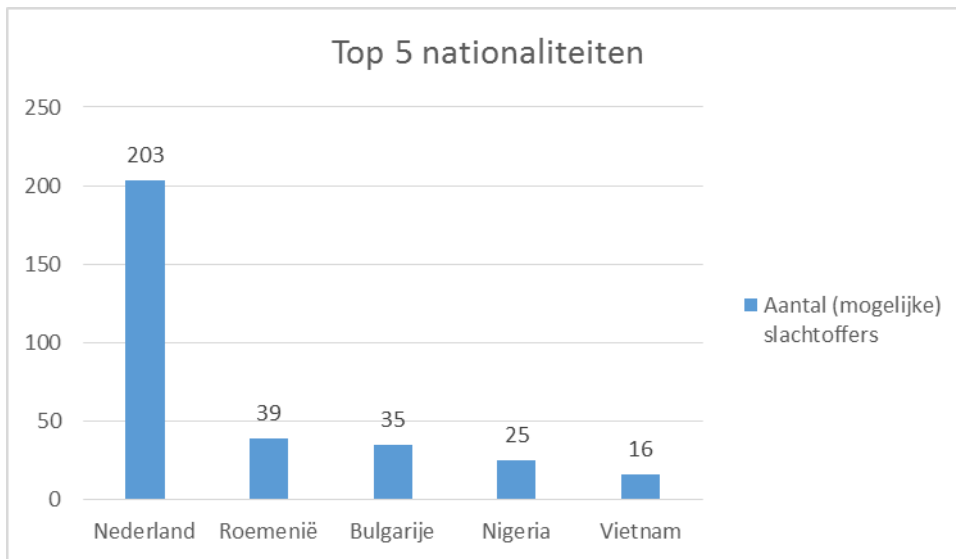
Het aantal aanmeldingen van (mogelijke) slachtoffers met een Roemeense nationaliteit is, in vergelijking met 2014, afgenomen van 61 naar 39; het aantal aanmeldingen van (mogelijke) slachtoffers met een Bulgaarse nationaliteit is gelijk gebleven.

Verder is opvallend dat het aantal aanmeldingen van (mogelijke) slachtoffers met een Nederlandse nationaliteit is verdubbeld. Vermoedelijk is dit te verklaren door de activiteiten van CoMensha om aanmeldingen eerder te ontvangen (d.w.z. gedurende het jaar i.p.v. aan het einde van het jaar).

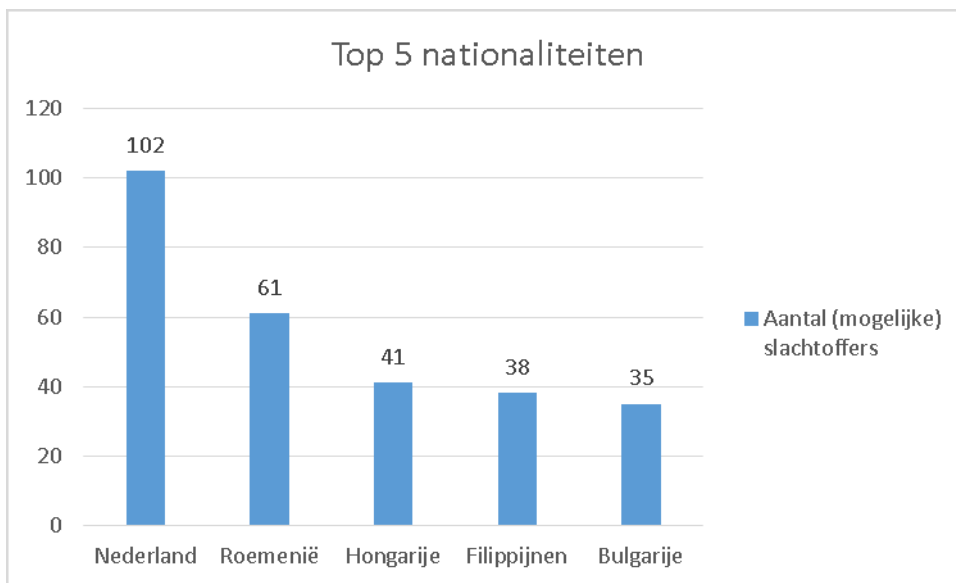
Tot slot is in de grafieken te zien dat de Nigeriaanse nationaliteit is teruggekeerd en dat de Vietnamese nationaliteit nieuw is in de top 5.

Aangezien de gegevens waarop deze rapportage gebaseerd is, dynamisch zijn, kunnen er op dit moment nog geen conclusies aan bovenstaande ontwikkelingen verbonden worden.





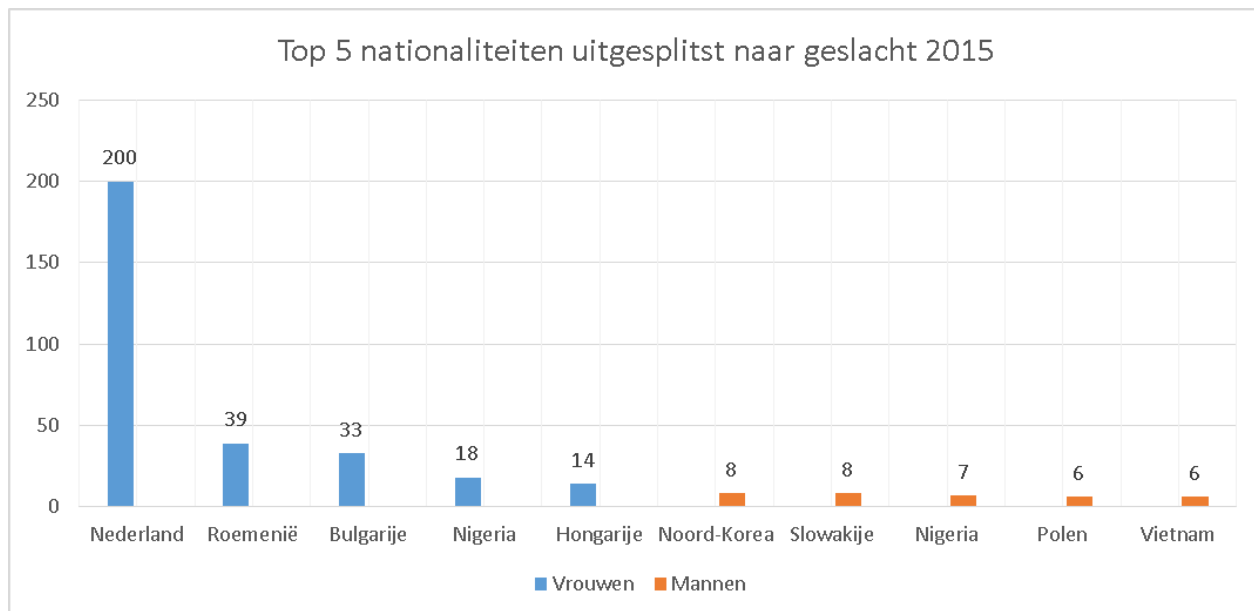
Grafiek 2: Top 5 (mogelijke) slachtoffers uitgesplitst naar nationaliteit; aangemeld in de periode januari t/m mei 2015



Grafiek 3: Top 5 (mogelijke) slachtoffers uitgesplitst naar nationaliteit; aangemeld in de periode januari t/m mei 2014

## 2.4.2. Meest voorkomende nationaliteit (mogelijke) slachtoffers uitgesplitst naar geslacht

Wanneer de nationaliteiten uitgesplitst worden naar geslacht, ontstaat het volgende beeld (het totaal aantal vrouwen is 400; het totaal aantal mannen is 76):



Grafiek 4: Top 5 (mogelijke) slachtoffers uitgesplitst naar nationaliteit en geslacht; aangemeld in de periode januari t/m mei 2015

Uit de grafiek is af te leiden dat van de aangemeldingen die een vrouw betreffen, het in de helft van de gevallen gaat om een vrouw met een Nederlandse nationaliteit.

Wanneer deze grafiek vergeleken wordt met de grafiek waarin de top 5 van nationaliteiten vermeld staat (zie 2.4.1), is te zien dat alle aangemeldingen van (mogelijke) slachtoffers met een Roemeense nationaliteit, vrouwen betreft en ook dat het merendeel van de aangemelde Bulgaarse (mogelijke) slachtoffers, vrouwelijk is.

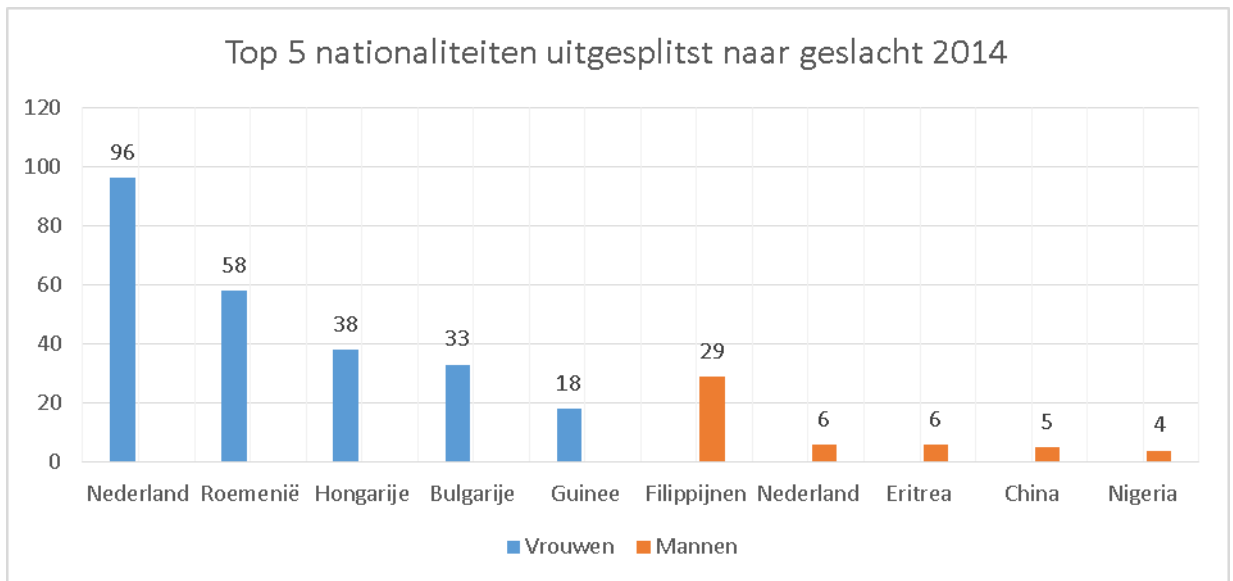
Verder laat bovenstaande grafiek zien dat er aangemeldingen zijn gedaan van (mogelijke) Hongaarse slachtoffers; dit betreffen allemaal vrouwen.

Wat opvalt bij de mannelijke (mogelijke) slachtoffers is de Noord-Koreaanse nationaliteit. Deze nationaliteit komt normaliter niet vaak voor bij de aangemeldingen van (mogelijke) slachtoffers. Dat deze nationaliteit hier nu vermeld staat heeft te maken met een zaak met meerdere Noord-Koreaanse slachtoffers.

Bij vergelijking van deze grafiek met dezelfde periode van vorig jaar, (zie afbeelding hieronder) valt op dat het aantal aangemeldingen van Nederlandse vrouwen is toegenomen van 96 naar 200 en dat het aantal aangemeldingen van Roemeense en Hongaarse vrouwen is afgenomen (van 58 naar 39 en van 38 naar 14). Het aantal aangemeldingen van Bulgaarse vrouwen is gelijk gebleven. De Guineese nationaliteit is uit de top 5 van aangemeldingen van vrouwelijke (mogelijke) slachtoffers verdwenen.

De nationaliteiten uit de top 5 van 2014 van de mannelijke slachtoffers zijn, op de Nigeriaanse nationaliteit na, niet terug te vinden in de top 5 van 2015.

Bijlage 1c laat overigens zien dat het aantal aangemelde mannelijke (mogelijke) slachtoffers met een Chinese nationaliteit gelijk is aan het aantal in dezelfde periode van vorig jaar (5 aangemeldingen).



Grafiek 5: Top 5 (mogelijke) slachtoffers uitgesplitst naar nationaliteit en geslacht; aangemeld in de periode januari t/m mei 2014

Zie bijlage 1a, b en c voor meer informatie over de aangemelde nationaliteiten.

### 2.4.3. Meest voorkomende nationaliteit (mogelijke) slachtoffers uitgesplitst naar geslacht en 18+/18-

Als de aangemeldingen uitgesplitst worden naar minder- en meerderjarigheid en vervolgens naar geslacht en nationaliteit, resulteert dat in onderstaande tabellen.

#### Vrouwen

Nationaliteit	18+	Nationaliteit	18-
Nederland	132	Nederland	68
Roemenië	39	Vietnam	5
Bulgarije	32	Somalië	3
Nigeria	17	Afghanistan	2
Hongarije	14		

Tabel 3: Meest voorkomende nationaliteiten onder vrouwen uitgesplitst naar 18+ en 18-; aangemeld in de periode 1 januari t/m 31 mei 2015

#### Mannen

Nationaliteit	18+	Nationaliteit	18-
Noord-Korea	8	Afghanistan	4
Slowakije	8	Vietnam	4
Nigeria	7	Uganda	2
Polen	6		
China	5		

Tabel 4: meest voorkomende nationaliteiten onder mannen uitgesplitst naar 18+ en 18-; aangemeld in de periode 1 januari t/m 31 mei 2015

Bij de aangemelde vrouwen blijkt dat zowel bij minder- als bij meerderjarige vrouwen de Nederlandse nationaliteit het meest voorkomt. Bij de mannen zijn de aantallen per land minder uiteenlopend.

Opvallend is dat de Nederlandse nationaliteit niet terugkomt in de tabel over de mannen (in de periode januari t/m mei zijn er in totaal 3 Nederlandse mannelijke slachtoffers aangemeld).

Verder valt op dat bij de minderjarige (mogelijke) slachtoffers van mensenhandel de Midden- en Oost-Europese landen niet tot nauwelijks vertegenwoordigd zijn in tegenstelling tot de groep meerderjarige vrouwen.

In de tabellen is gekozen voor maximaal 5 nationaliteiten met per categorie meer dan 1 aanmelding. Vandaar dat er voor de minderjarige vrouwen en voor de mannen geen top 5 is weergegeven.

Zie bijlage 1b en 1c voor een specificatie van de meest voorkomende nationaliteiten uitgesplitst naar geslacht en minder- en meerderjarigheid.

#### 2.4.4. Leeftijdsgroepen

Naast minder- of meerderjarigheid registreert CoMensha ook de geboortedatum van de (mogelijke) slachtoffers. Hiermee kan CoMensha een overzicht geven van de leeftijdssamenstelling van de aangemelde groep (mogelijke) slachtoffers.

Onderstaande tabel gaat dieper in op de leeftijd van de (mogelijke) slachtoffers door de aanmeldingen onder te verdelen in leeftijdscategorieën.

De categorieën zijn gekozen op basis van de praktijk in opvanginstellingen. Over het algemeen gaan de 15- t/m 17-jarigen naar jeugdopvanginstellingen, de 18 t/m 20-jarigen kunnen een beroep doen op jongerenopvanginstellingen.

De groep 21- t/m 23-jarigen kreeg een lagere uitkering en kon daardoor niet op alle opvangplekken terecht (omdat de eigen bijdrage niet betaald kan worden) en de slachtoffers vanaf 24 jaar krijgen een hogere uitkering waardoor het financiële aspect een minder grote rol speelt bij het plaatsen van de cliënt in de opvang<sup>2</sup>.

Leeftijdscategorie	Mannen	Vrouwen	Totaal
t/m 14 jaar	1	19	<b>20</b>
15 t/m 17 jaar	15	69	<b>84</b>
18 t/m 20 jaar	1	76	<b>77</b>
21 t/m 23 jaar	12	70	<b>82</b>
24 t/m 30 jaar	18	87	<b>105</b>
31 t/m 40 jaar	21	54	<b>75</b>
41 +	7	23	<b>30</b>
Onbekend	1	2	<b>3</b>
<b>Totaal</b>	<b>76</b>	<b>400</b>	<b>476</b>

Tabel 5: Aanmeldingen uitgesplitst naar geslacht en leeftijdscategorieën; aangemeld in de periode 1 januari t/m 31 mei 2015

Opvallend is het aantal minderjarigen tot en met 14 jaar. Deze hele jonge (mogelijke) slachtoffers zijn aangemeld door de politie, Beschermde Opvang en Fier Fryslân.

Verder is te zien dat er ongeveer evenveel (mogelijke) slachtoffers in de leeftijd van 15 t/m 17, 18 t/m 20 en 21 t/m 23 jaar zijn aangemeld.

De leeftijdscategorieën 24 t/m 30 jaar en 31 t/m 40 jaar omvatten meer jaren dan de voorgaande categorieën. Daarom zijn de aantallen in de categorieën niet zomaar met elkaar te vergelijken.

Zie bijlage 2 voor een uitsplitsing naar geslacht en leeftijd.

<sup>2</sup> Inmiddels zijn deze groepen gewijzigd naar '18 t/m 21' en '21 en ouder' en zijn ook de hoogtes van de uitkeringen veranderd. Het bovenstaande onderscheid in leeftijdscategorieën is daarom voor de opvangmogelijkheden wat minder relevant geworden.

#### 2.4.5. Kinderen

Een aantal van de (vermoedelijke) slachtoffers dat wordt aangemeld, heeft ook kinderen. Meestal zijn de kinderen bij de ouder(s) of nog in het land van herkomst en in een enkele keer verblijven de kinderen elders in Nederland (d.w.z. niet bij de aangemelde ouder).

Er zijn 53 (mogelijke) slachtoffers met kinderen aangemeld bij CoMensha. Bij 10 daarvan is onbekend om hoeveel kinderen het gaat. Van één van deze cliënten weten we wel dat het kind/ de kinderen bij cliënt zelf verblijven, van 3 cliënten weten we dat het kind/ de kinderen elders in Nederland zijn en van 6 cliënten weten we dat het kind/de kinderen in land van herkomst verblijven.

Voor zover bij ons bekend, zijn er dus minimaal 75 kinderen met een ouder die (mogelijk) slachtoffer mensenhandel is<sup>3</sup>.

	Aantal cliënten	Aantal kinderen
Bij (vermoedelijk) slachtoffer	14	23
	1	onbekend
Elders in Nederland	9	17
	3	onbekend
Zowel in Nederland als in land van herkomst	2	4
In land van herkomst	18	31
	6	onbekend
<b>Totaal</b>	<b>53</b>	<b>75</b>

Tabel 6: Aantal (mogelijke) slachtoffers met kinderen aangemeld in de periode 1 januari t/m 31 mei 2015

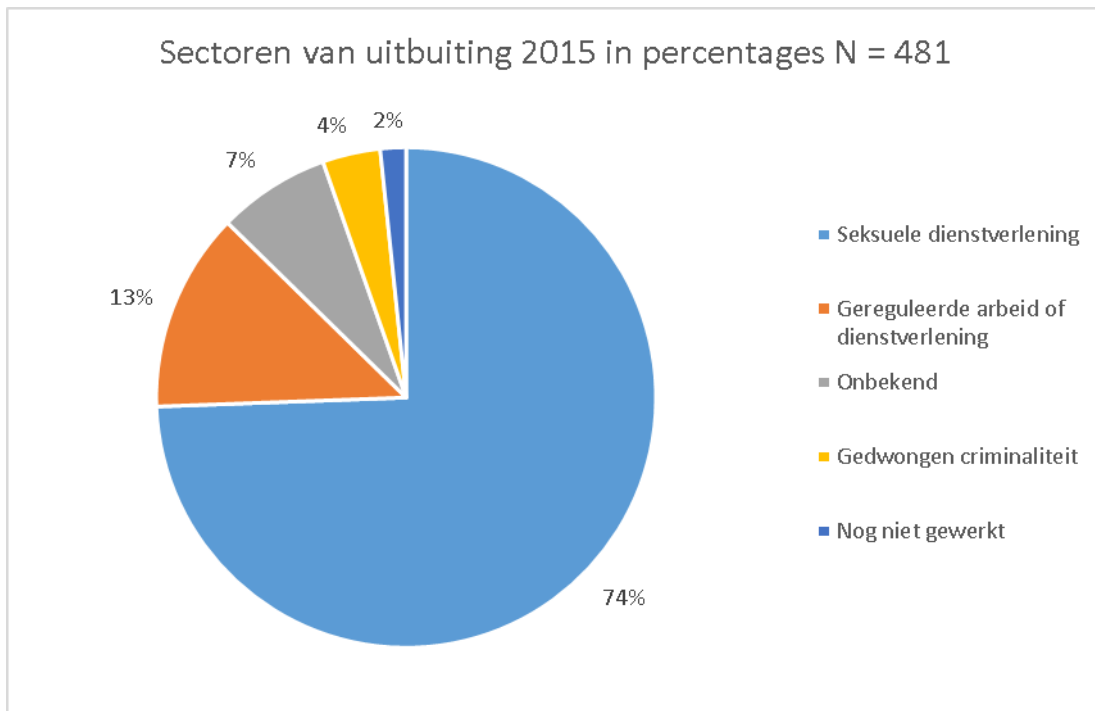
#### 2.4.6. Sectoren van uitbuiting

Naast geslacht, nationaliteit en leeftijd registreert CoMensha ook de sector waarin een (mogelijk) slachtoffer wordt uitgebuit. In onderstaand cirkeldiagram wordt een overzicht getoond van het soort uitbuiting.

De grootste groep (mogelijke) slachtoffers, namelijk 74%, is uitgebuit in de seksuele dienstverlening. Dit beeld komt overeen met voorgaande jaren, hoewel er in vergelijking met dezelfde periode van vorig jaar een toename van 8% is.

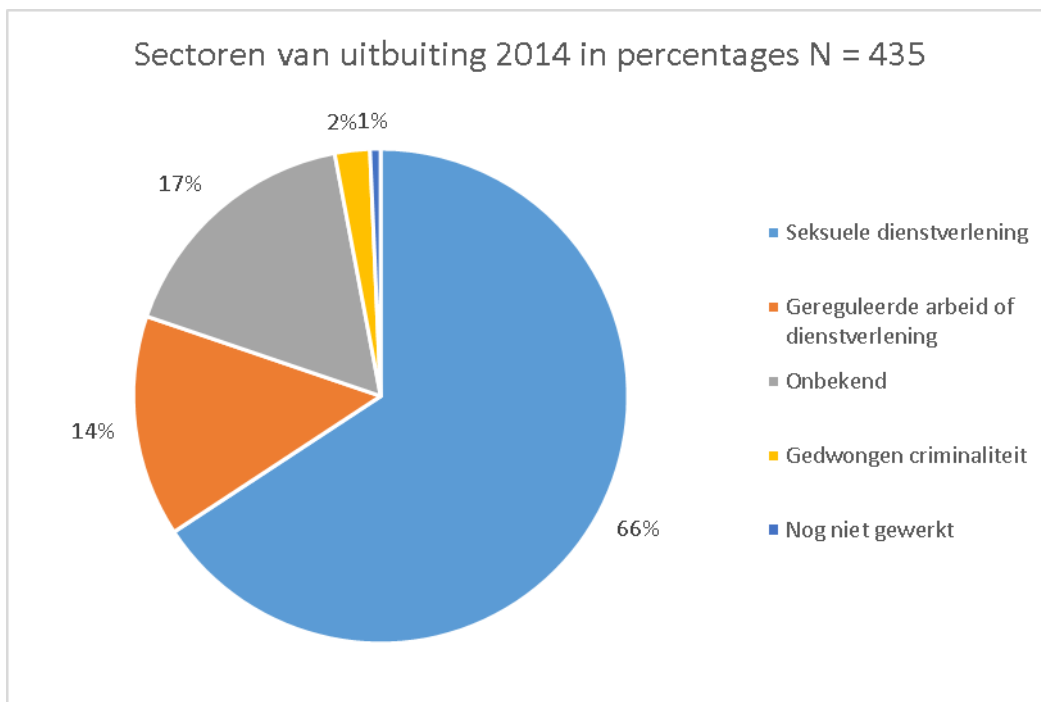
Er zijn in 2015 minder zaken aangemeld waarvan de sector 'onbekend' is. Waarschijnlijk is dit het resultaat van de activiteiten van CoMensha om aanmelders te stimuleren om zo volledig mogelijk aan te melden.

<sup>3</sup> Wanneer er bij de aanmeldingen waarvan het aantal kinderen onbekend is, wordt uitgegaan van 1 kind per aanmelding, komen we op een totaal van 85 kinderen. Hiermee komt het aantal kinderen per ouder gemiddeld uit op 1,6 kind per ouder.



Afbeelding 2: Soort uitbuiting in percentages van aanmeldingen in de periode van 1 januari t/m 31 mei 2015

Toelichting bij afbeelding: 5 (mogelijke) slachtoffers zijn uitgebuit in meerdere sectoren. Daardoor is het totale aantal sectoren in dit cirkeldiagram 481 in plaats van 476. Het betreft drie vrouwen die zowel in de sector "seksuele dienstverlening" als ook in de sector "gedwongen criminaliteit" zijn uitgebuit. En twee vrouwen die zowel in de sector "gereguleerde arbeid" en "seksuele dienstverlening" zijn uitgebuit.

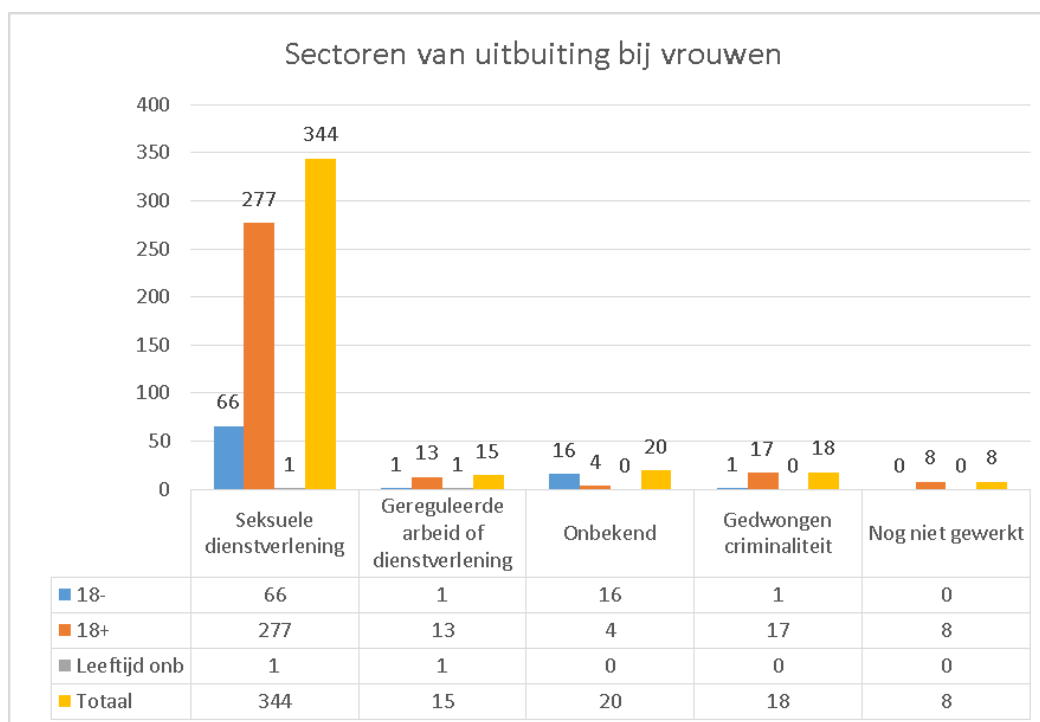


Afbeelding 3: Soort uitbuiting in percentages van aanmeldingen in de periode van 1 januari t/m 31 mei 2014

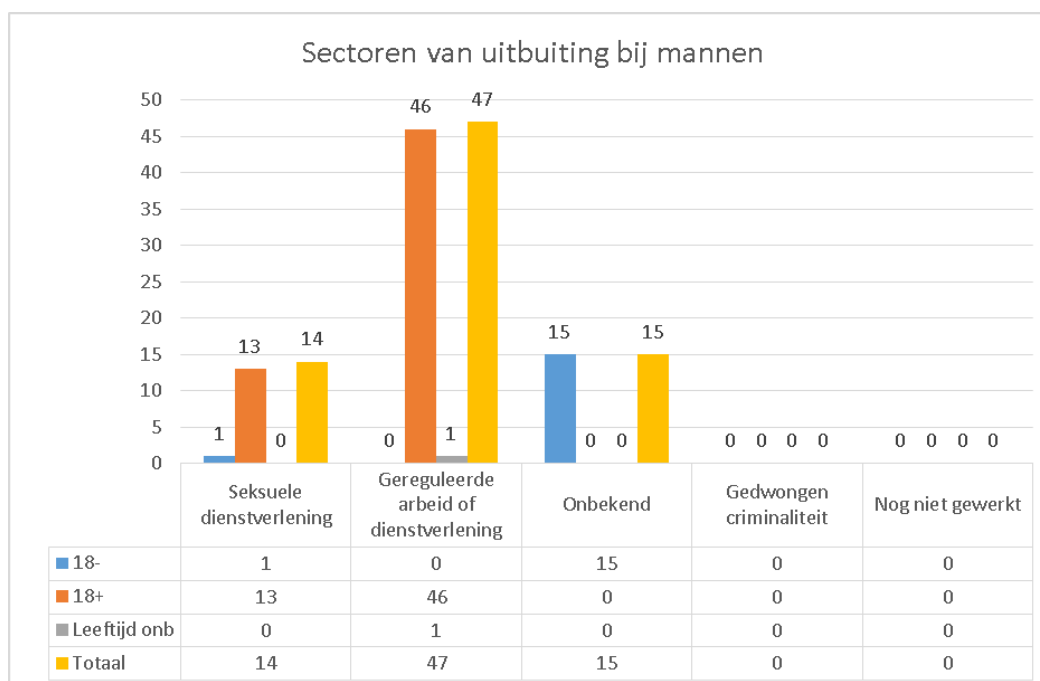
Toelichting bij afbeelding: Drie mogelijke slachtoffers zijn slachtoffer van meerdere soorten uitbuiting, daardoor is het aantal in deze cirkeldiagram 435 in plaats van 432.

## 2.4.7. Sectoren van uitbuiting uitgesplitst naar geslacht en 18+/18-

Een onderverdeling van de aanmeldingen naar geslacht en vervolgens naar sectoren van uitbuiting<sup>4</sup> en minder- en meerderjarigheid, geeft de volgende grafieken.



Grafiek 6: Soort uitbuiting bij vrouwen uitgesplitst naar minder- en meerderjarigheid; aangemeld in de periode januari t/m 31 mei 2015



Grafiek 7: Soort uitbuiting bij mannen uitgesplitst naar minder- en meerderjarigheid; aangemeld in de periode januari t/m 31 mei 2015

<sup>4</sup> In deze grafiek wordt opnieuw uitgegaan het het aantal gemelde sectoren. Omdat vijf vrouwen in twee sectoren zijn uitgebuit, komt het totaal aantal sectoren bij de vrouwen uit op 405 (ipv 400).

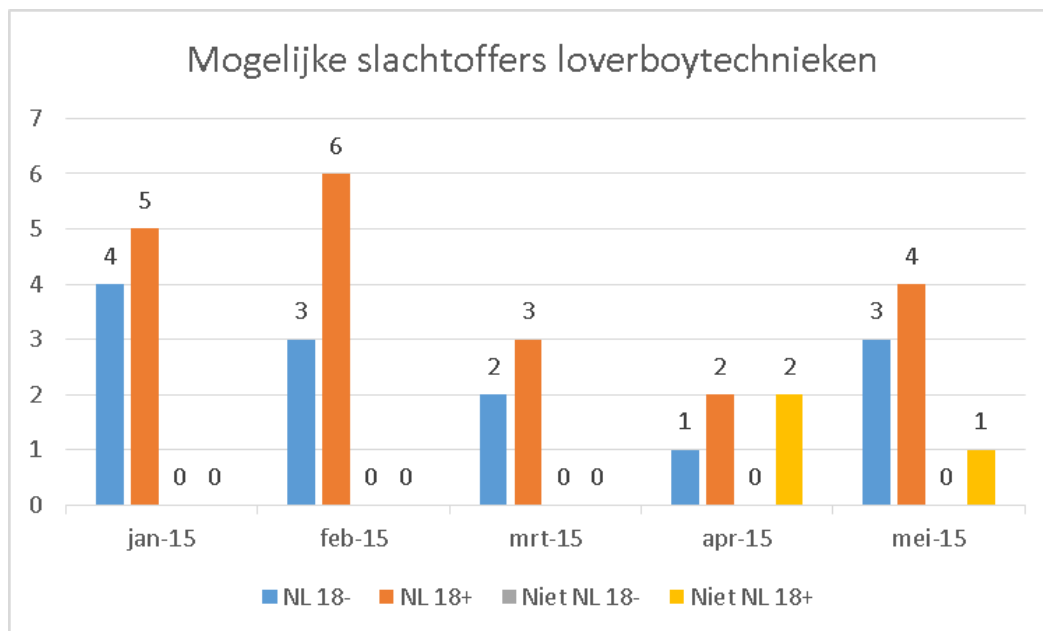
Uit de grafieken is op te maken dat vrouwen nog steeds met name worden uitgebuit in de seksuele dienstverlening (344 meldingen).

Bij mannen ligt de verdeling tussen seksuele dienstverlening en gereguleerde arbeid of dienstverlening anders dan bij de vrouwen. De meest voorkomende sector bij de mannen is de gereguleerde arbeid of dienstverlening. Minder mannen zijn uitgebuit in de seksuele dienstverlening. Van een ongeveer even groot deel van de mannen is onbekend in welke sector zij zijn uitgebuit.

#### 2.4.8. (Mogelijke) Slachtoffers van loverboytechnieken

CoMensha beschouwt loverboys als mensenhandelaren en daarom schaaft CoMensha slachtoffers van loverboys onder de groep slachtoffers van mensenhandel. Het gaat bij slachtoffers van mensenhandel dus niet zozeer om een aparte vorm van mensenhandel als wel om een andere manier van werven/ misleiden van (mogelijke) slachtoffers.

Echter, omdat er veel interesse is voor slachtoffers van loverboys is de volgende tabel samengesteld.



Grafiek 8: Aantal aanmeldingen van (mogelijke) slachtoffers van loverboytechnieken; aangemeld in de periode 1 januari t/m 31 mei 2015

In de periode van 1 januari tot en met 31 mei 2015 zijn 36 (mogelijke) slachtoffers van mensenhandel bij CoMensha aangemeld waarbij sprake is van het gebruik van loverboytechnieken. Het betreft allemaal vrouwelijke slachtoffers. Van dit aantal hebben 33 slachtoffers de Nederlandse nationaliteit.

In dezelfde periode van vorig jaar zijn 52 (mogelijke) slachtoffers aangemeld waarbij sprake was van het gebruik van loverboytechnieken, daarvan hadden 48 (mogelijke) slachtoffers de Nederlandse nationaliteit. Er is dus een afname te constateren m.b.t. deze aanmeldingen; dit is mogelijk te verklaren doordat enkele anmelders hun informatie nog naar CoMensha moeten verzenden.



### 3. Registratie en Opvang

Zoals eerder aangegeven, maakt CoMensha onderscheid in drie soorten aanmeldingen. Naast 'aanmeldingen ter registratie' en 'aanmeldingen ter registratie, informatie en advies', zijn er ook 'aanmeldingen ter registratie en opvang'.

Wanneer CoMensha een aanmeldingen ter registratie en opvang m.b.t. een meerderjarig slachtoffer met recht op verblijf in Nederland ontvangt, dan wordt de aanmelding niet alleen geregistreerd, maar ook bemiddeld naar een opvanginstelling. Hiervoor maakt CoMensha gebruik van haar plaatsingsbevoegdheid voor de Categoriele Opvang voor Slachtoffers van Mensenhandel (COSM) en van haar contacten met vrouwenopvang- en maatschappelijke opvanginstellingen.

#### 3.1. Bemiddeling van aanmeldingen met opvangverzoek

Van de 476 aanmeldingen van (mogelijke) slachtoffers die CoMensha in de eerste 5 maanden van 2015 heeft ontvangen, hadden 71 (mogelijke) slachtoffers een verzoek voor (eerste) opvang<sup>5</sup>. Van deze opvangverzoeken zijn er 50 bemiddeld naar de COSM's en 4 naar de vrouwen- of maatschappelijke opvang, ook wel reguliere opvang genoemd. Drie (mogelijke) slachtoffers zijn eerst op een noodbed geplaatst.

Twaalf (mogelijke) slachtoffers zien af van opvang; o.a. omdat zij niet akkoord kunnen gaan met de regels in de opvang, besluiten toch niet de opvang in te willen en/of niet meer bereikbaar zijn voor hulpverlening om een plaatsing te realiseren.

Vanwege de decentralisatie en de daaruit voortvloeiende afspraken heeft CoMensha daarnaast een aantal Nederlandse cliënten doorverwezen naar een zorgcoördinator en/of Veilig Thuis<sup>6</sup>. In deze gevallen was er dus geen opvang via CoMensha meer nodig.

Tot slot zijn twee (mogelijke) slachtoffers nog niet ingestroomd. Eén van hen is bezig met voorbereidingen om naar de opvang te verhuizen, de ander wacht op de intrekking van haar asielaanvraag, zodat ze in aanmerking komt voor een B8.3 en in een COSM geplaatst kan worden.

<b>1<sup>e</sup> opvang januari t/m mei 2015</b>				
<b>Vrouwen</b>		<b>Mannen</b>		<b>Totaal</b>
COSM	40	COSM	10	<b>50</b>
Reguliere opvang	1	Reguliere opvang	3	<b>4</b>
Noodbed	3			<b>3</b>
Geen opvang meer nodig	12			<b>12</b>
Nog niet ingestroomd	2			<b>2</b>
<b>Totaal</b>	<b>58</b>		<b>13</b>	<b>71</b>

Tabel 7: Aantal verzoeken voor eerste opvang ontvangen in de periode 1 januari t/m 31 mei 2015

<sup>5</sup> CoMensha maakt onderscheid tussen 'eerste opvang-verzoeken' en 'vervolg-opvangverzoeken'. Een eerste opvang-verzoek betreft de eerste plaatsing in een opvang. Een vervolg-opvangverzoek houdt in dat een slachtoffer van een opvanginstelling voor kortdurend verblijf, doorgeplaatst wil worden naar een instelling waar hij/zij langere periode kan verblijven om begeleiding te ontvangen.

<sup>6</sup> Veilig Thuis is het advies- en meldpunt huiselijk geweld en kindermishandeling. Dit zijn regionale organisaties waar slachtoffers, daders en omstanders terecht kunnen voor deskundige hulp en advies. (Bron: <http://www.vooreenveiligthuis.nl/veilig-thuis>)

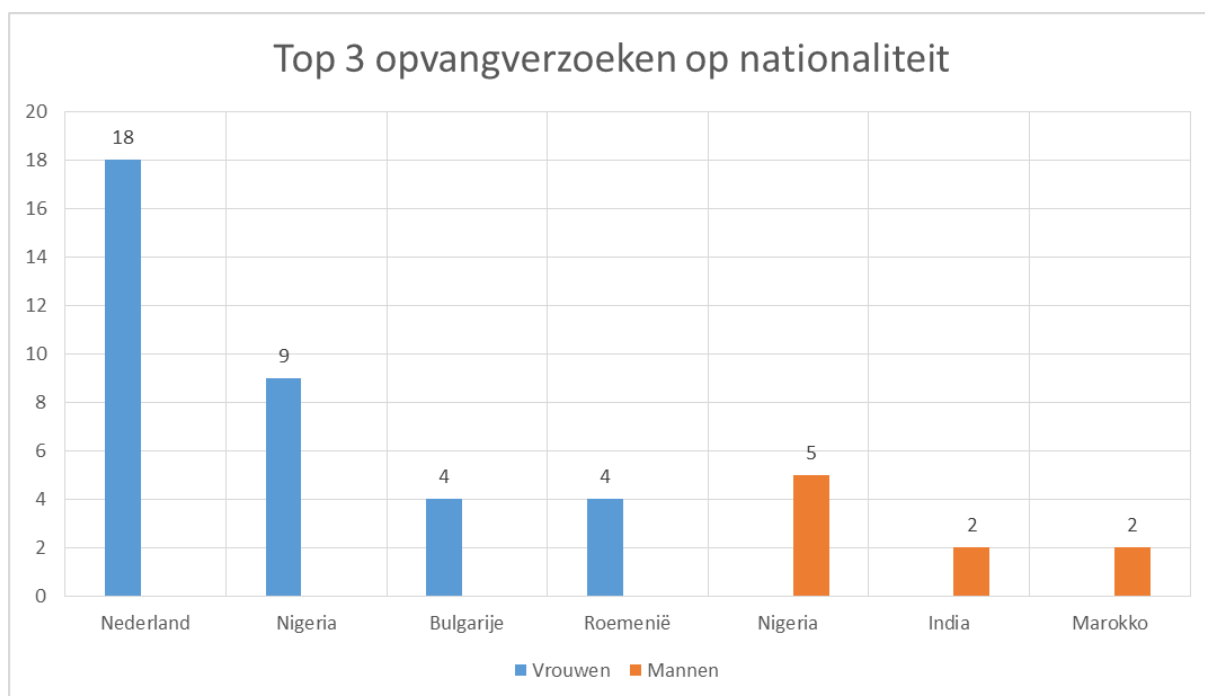
### 3.2. Meest voorkomende nationaliteiten van cliënten met een opvangverzoek

In de periode januari tot en met mei 2015 komen de meeste opvangverzoeken (18) van vrouwen met de Nederlandse nationaliteit. Vrouwen met een Nigeriaanse nationaliteit komen op de tweede plaats (9 verzoeken), gevolgd door vrouwen met een Bulgaarse en Roemeense nationaliteit (4 verzoeken).

Dit beeld komt overeen met de top 5 van aanmeldingen naar geslacht en nationaliteit (§2.4.2)

Bij de mannen komen de meeste opvangverzoeken van Nigeriaanse (mogelijke) slachtoffers gevolgd door Indiase en Marokkaanse (mogelijke) slachtoffers. Dit beeld wijkt af van de top 5 van aanmeldingen in §2.4.2, maar het gaat hier dan ook om kleinere aantallen. De Nigeriaanse nationaliteit komt overigens wel in beide grafieken terug.

Zie bijlage 3 voor meer informatie over de meest voorkomende nationaliteiten van cliënten met een opvangverzoek.

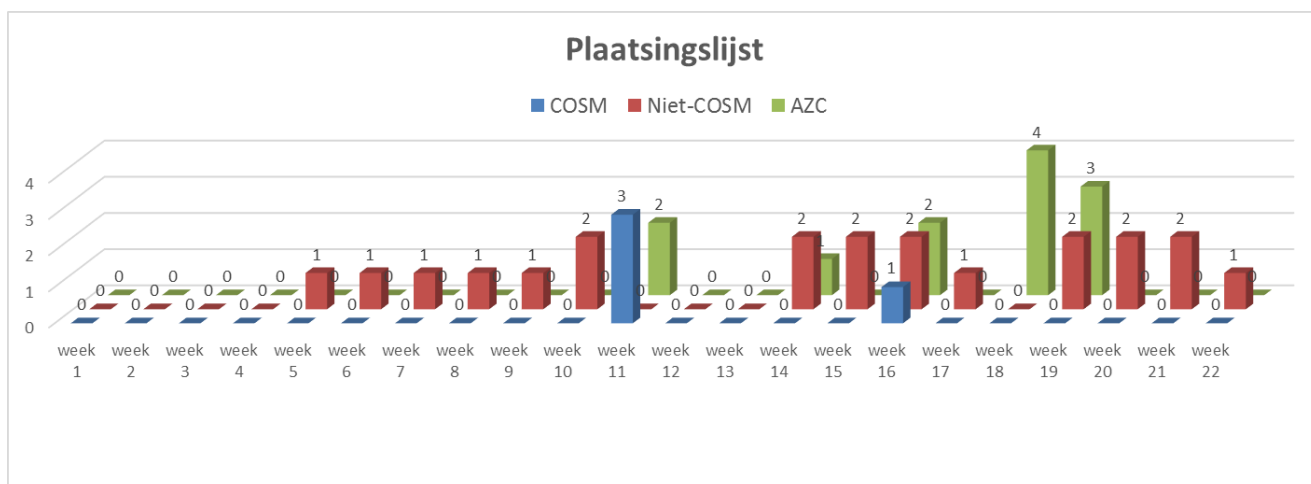


Grafiek 9: Top 3 opvangverzoeken op basis van nationaliteit en uitgesplitst naar geslacht over de periode 1 januari t/m 31 mei 2015

### 3.3. Plaatsingslijst

CoMensha houdt een zogenaamde plaatsingslijst bij. Hierop staan de (mogelijke) slachtoffers met een opvangverzoek (en een behoefte aan deskundige hulpverlening) die niet direct geplaatst kunnen worden, omdat geschikte opvang, in een COSM of andere opvang, nog niet beschikbaar is.

De AZC plaatsingslijst gaat over (mogelijke) slachtoffers met een opvangverzoek die in een AZC verblijven.



Grafiek 10: Plaatsingslijst 2015, week 1 t/m 22

Uit de grafiek is op te maken dat er vanaf week 5 sprake was van een plaatsingslijst bestaande uit één persoon die niet in de COSM terecht kon. In week 11 is er een plaatsingslijst van 3 (mogelijke) slachtoffers die voldoen aan de criteria voor opname in de COSM en van 2 (mogelijke) slachtoffers die op een AZC verblijven.

Een kanttekening is hier op zijn plaats: De plaatsingslijst geeft de stand van zaken per week weer. Wanneer er binnen een week een persoon in een opvang is geplaatst (-1 op de plaatsingslijst) en er een nieuw persoon voor opvang is aangemeld (die niet direct geplaatst kan worden en dus +1 op de plaatsingslijst), dan is dat niet zichtbaar in de plaatsingslijst. De plaatsingslijst geeft dus de som weer van het aantal nog niet gerealiseerde opvangverzoeken min het aantal gerealiseerde plaatsingen.

#### 4. Niet-cliëntgebonden informatie- en adviesvragen

Naast de meldingen van (mogelijke) slachtoffers ontvangt CoMensha ook andere meldingen en vragen aan de Helpdesk.

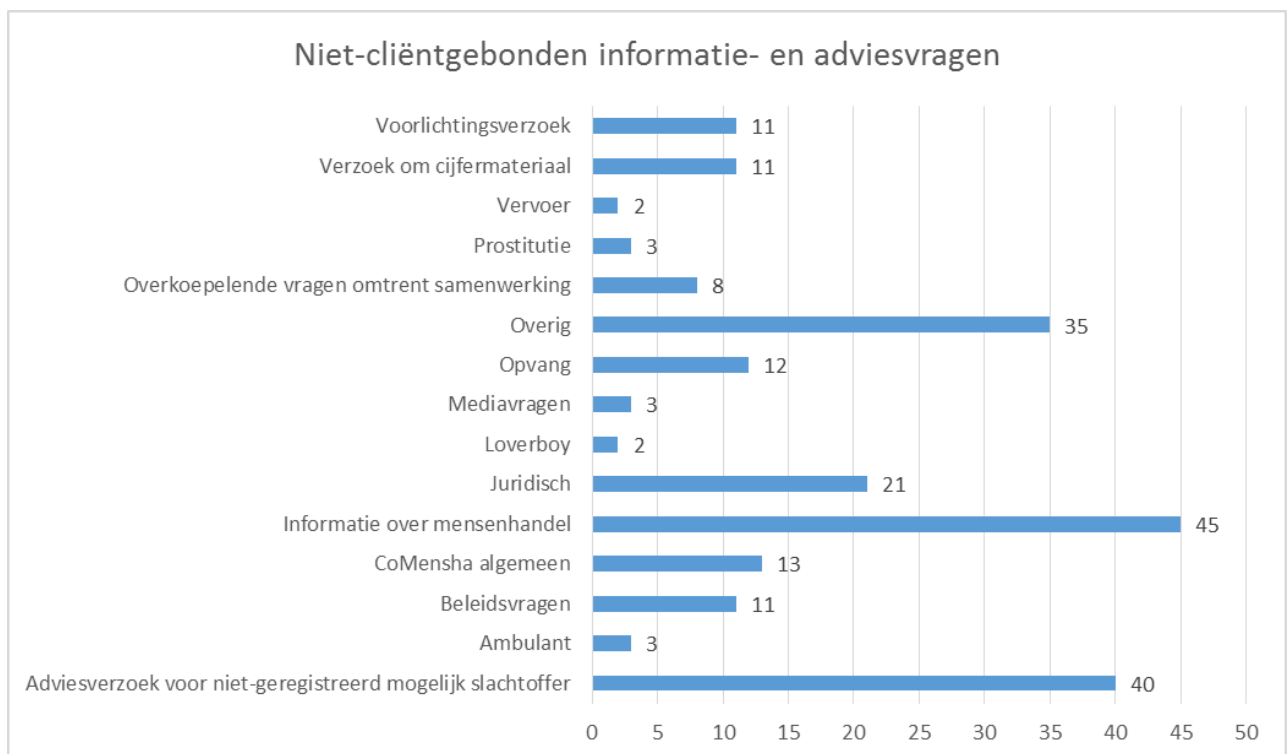
Het gaat dan bijvoorbeeld om adviesvragen m.b.t. een niet-geregistreerd (mogelijk) slachtoffer of vragen omtrent mensenhandel, zoals het verschil tussen mensenhandel en slecht werkgeverschap en/of huiselijk geweld.

In totaal zijn er 220 meldingen en vragen bij de Helpdesk binnen gekomen.

Het zijn veelal particulieren en hulpverlenende instanties die de Helpdesk benaderen voor advies en/of overleg m.b.t. eventueel slachtofferschap en bestaande mogelijkheden om iets aan de situatie te veranderen. Onderstaande grafiek laat zien dat de Helpdesk in de periode januari t/m mei 2015 40 vragen heeft ontvangen m.b.t. een niet-geregistreerd (mogelijk) slachtoffer. Daarnaast is te zien dat er dikwijls informatie over mensenhandel verstrekt wordt (45 vragen). Dit laatste gebeurt veelal aan studenten met vragen over mensenhandel i.v.m. afstudeeropdrachten.

Verder wordt CoMensha met enige regelmaat benaderd met vragen over o.a. juridische zaken, opvangmogelijkheden en cijfermateriaal.

De grafiek geeft geen inzicht in de tijdsinvestering per vraag. Sommige vragen kunnen afgehandeld worden door een passende doorverwijzing te doen; andere vragen zijn arbeidsintensiever, omdat er bijvoorbeeld opvang gezocht moet worden voor een persoon die in latere instantie geen slachtoffer van mensenhandel blijkt te zijn.



Grafiek 11: Niet-cliëntgebonden informatie- en adviesvragen in de periode januari t/m 31 mei 2015

# BIJLAGEN

## Bijlage 1a: Overzicht nationaliteiten uitgesplitst naar geslacht

Nationaliteit	Aantal Vrouwen	Aantal Mannen	Totaal aantal
Nederland	200	3	203
Roemenië	39	0	39
Bulgarije	33	2	35
Nigeria	18	7	25
Vietnam	10	6	16
Polen	9	6	15
Hongarije	14	0	14
Marokko	7	5	12
Slowakije	1	8	9
China	3	5	8
Noord-Korea	0	8	8
Oekraïne	4	3	7
Uganda	5	2	7
Afghanistan	2	4	6
India	0	5	5
Brazilië	4	0	4
Guinee	4	0	4
Somalië	4	0	4
Irak	3	0	3
Onbekend	3	0	3
Rusland	3	0	3
Sierra Leone	3	0	3
Thailand	3	0	3
Burundi	2	0	2
Filipijnen	1	1	2
Ghana	2	0	2
Indonesië	2	0	2
Ivoorkust	1	1	2
Kameroen	0	2	2
Kongo	2	0	2
Litouwen	2	0	2
Senegal	1	1	2
Tsjechië	2	0	2
Turkije	2	0	2
Armenië	1	0	1
Benin	1	0	1
Colombia	1	0	1
El Salvador	0	1	1

Eritrea	1	0	1
Guatemala	1	0	1
Guinee Bissau	1	0	1
Iran	1	0	1
Italië	1	0	1
Kosovo	0	1	1
Letland	0	1	1
Maleisië	1	0	1
Mali	1	0	1
Moldavië	0	1	1
Nepal	0	1	1
Spanje	0	1	1
Sri Lanka	0	1	1
Tanzania	1	0	1
<b>Eindtotaal</b>	<b>400</b>	<b>76</b>	<b>476</b>

*Bijlage Tabel 1a: Nationaliteiten mannen en vrouwen; aangemeld in de periode 1 januari t/m 31 mei 2015*

#### **Bijlage 1b: Overzicht nationaliteiten van vrouwen onderverdeeld naar minder-/meerderjarigheid**

<b>Nationaliteit Vrouwen</b>	<b>Aantal Vrouwen 18-</b>	<b>Aantal Vrouwen 18+</b>	<b>Aantal vrouwen leeftijd onb.</b>	<b>Totaal aantal vrouwen</b>
Afghanistan	2			2
Armenië		1		1
Benin	1			1
Brazilië		4		4
Bulgarije		32	1	33
Burundi	1	1		2
China	1	2		3
Colombia		1		1
Eritrea	1			1
Filipijnen		1		1
Ghana		2		2
Guatemala		1		1
Guinee	1	3		4
Guinee Bissau		1		1
Hongarije		14		14
Indonesië		2		2
Irak		3		3
Iran		1		1
Italië		1		1
Ivoorkust		1		1
Kongo		2		2
Litouwen		2		2

Maleisië		1		1
Mali		1		1
Marokko		7		7
Nederland	68	132		200
Nigeria	1	17		18
Oekraïne		4		4
Onbekend	2		1	3
Polen	1	8		9
Roemenië		39		39
Rusland		3		3
Senegal		1		1
Sierra Leone		3		3
Slowakije		1		1
Somalië	3	1		4
Tanzania		1		1
Thailand	1	2		3
Tsjechië		2		2
Turkije		2		2
Uganda		5		5
Vietnam	5	5		10
<b>Eindtotaal</b>	<b>88</b>	<b>310</b>	<b>2</b>	<b>400</b>

*Bijlage Tabel 1b: Nationaliteiten van vrouwen onderverdeeld in minder- en meerderjarig; aangemeld in de periode 1 januari t/m 31 mei 2015*

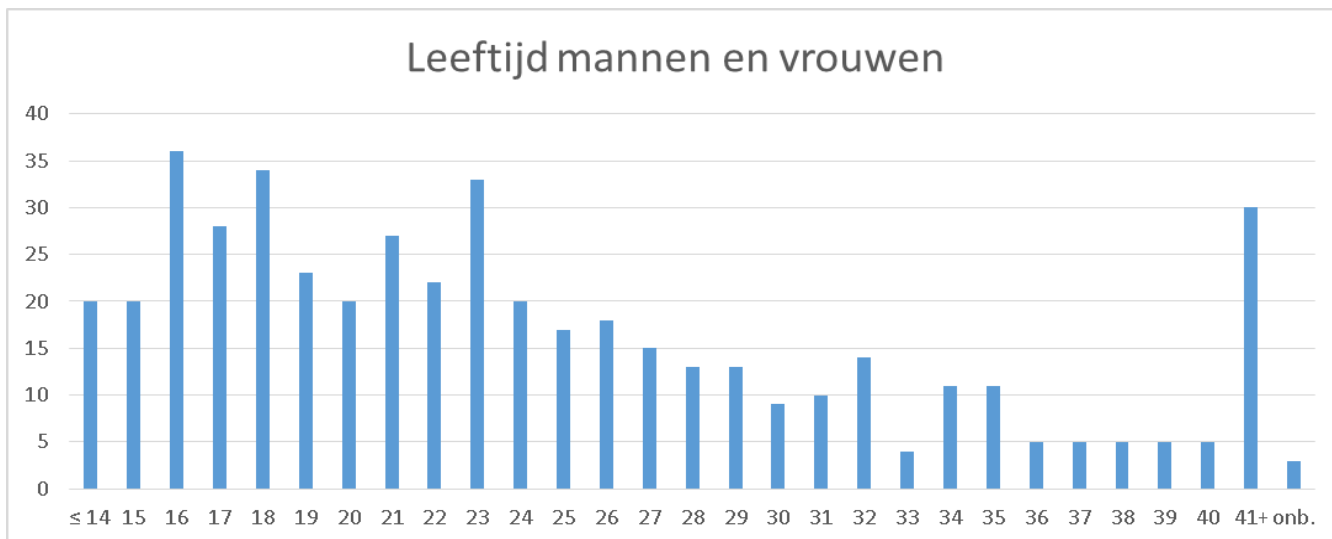
**Bijlage 1c: Overzicht nationaliteiten van mannen onderverdeeld naar minder-/meerderjarigheid**

<b>Nationaliteit mannen</b>	<b>Aantal mannen 18-</b>	<b>Aantal mannen 18+</b>	<b>Aantal mannen leeftijd onb.</b>	<b>Totaal aantal mannen</b>
Afghanistan	4			4
Bulgarije		2		2
China		5		5
El Salvador		1		1
Filipijnen		1		1
India		5		5
Ivoorkust	1			1
Kameroen		2		2
Kosovo	1			1
Letland		1		1
Marokko		5		5
Moldavië	1			1
Nederland	1	1	1	3
Nepal	1			1
Nigeria		7		7
Noord-Korea		8		8
Oekraïne	1	2		3
Polen		6		6
Senegal		1		1
Slowakije		8		8
Spanje		1		1
Sri Lanka		1		1
Uganda	2			2
Vietnam	4	2		6
<b>Eindtotaal</b>	<b>16</b>	<b>59</b>	<b>1</b>	<b>76</b>

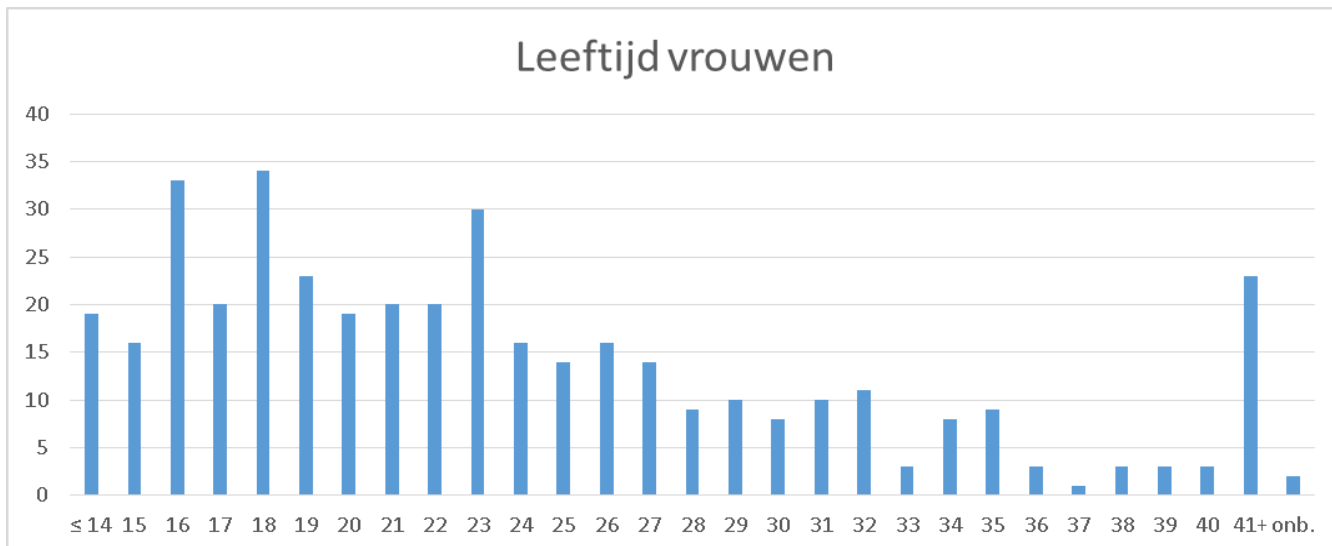
*Bijlage Tabel 1c: Nationaliteiten van mannen onderverdeeld in minder- en meerderjarig aangemeld in de periode 1 januari t/m 31 mei 2015*



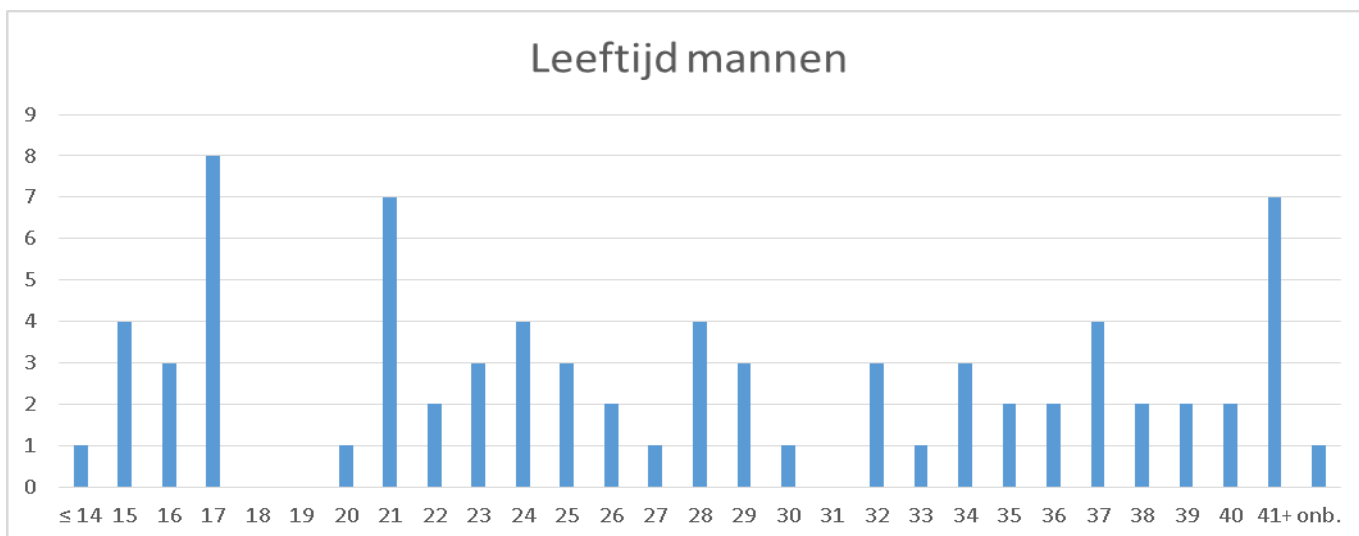
**Bijlage 2: Leeftijden, algemeen en uitgesplitst naar vrouwen en mannen**



*Bijlage Tabel 2a: Leeftijden van mannen en vrouwen aangemeld in de periode 1 januari t/m 31 mei 2015*



*Bijlage Tabel 2b: Leeftijden van vrouwen aangemeld in de periode 1 januari t/m 31 mei 2015*



*Bijlage Tabel 2c: Leeftijden van mannen aangemeld in de periode 1 januari t/m 31 mei 2015*

**Bijlage 3: Nationaliteiten van cliënten met een 1<sup>e</sup> opvangverzoek**

<b>Vrouw</b>	<b>Aantal opvangverzoeken</b>	<b>Man</b>	<b>Aantal opvangverzoeken</b>
Nederland	18	Nigeria	5
Nigeria	9	India	2
Bulgarije	4	Marokko	2
Roemenië	4	Nationaliteit 1	1
Marokko	3	Nationaliteit 2	1
Uganda	3	Nationaliteit 3	1
Brazilië	2	Nationaliteit 4	1
Guinee	2		
Rusland	2		
Sierra Leone	2		
Armenië	1		
Burundi	1		
China	1		
Guatemala	1		
Guinee Bissau	1		
Indonesië	1		
Ivoorkust	1		
Mali	1		
Vietnam	1		
<b>Totaal</b>	<b>58</b>	<b>Totaal</b>	<b>13</b>

*Bijlage Tabel 3: Nationaliteiten van cliënten met een 1<sup>e</sup> opvangverzoek aangemeld in de periode 1 januari t/m 31 mei 2015*

*NB: Om traceerbaarheid van aangemelde (mogelijke) slachtoffers te vermijden is de nationaliteit van 4 mannen met een opvangverzoek niet opgenomen in bovenstaande tabel.*

## Bijlage 4: Overzicht Aanmelders

Per 1 januari 2013 is de Nationale Politie van start gegaan. Er zijn 10 politie-eenheden. CoMensha registreert het politie-eenheidgebied van waaruit de cliënt wordt aangemeld. Dit hoeft niet per se door de politie te zijn gedaan, ook andere instanties melden cliënten aan.

CoMensha hanteert de 10 regionale eenheden van de politie als geografische regio's om onderscheid te kunnen maken vanuit welk deel van Nederland de cliënten worden aangemeld.

### Politie-eenheden

	<b>10 Geografische Politie-eenheden</b>
1	Noord-Nederland
2	Oost Nederland
3	Midden-Nederland
4	Noord Holland
5	Amsterdam
6	Den Haag
7	Rotterdam
8	Zeeland-West Brabant
9	Oost-Brabant
10	Limburg

*Bijlage tabel 4a: Nieuwe politiegebieden per 1 januari 2013*

De districten van de KMar en ISZW hebben andere grenzen dan die van de politie. Het is daardoor niet altijd mogelijk om bij aanmeldingen van de KMar en ISZW het juiste gebied binnen de indeling van politie-eenheden te registreren. CoMensha heeft daarom in haar registratie de districten van de KMar en ISZW ook ingevoerd als geografisch gebied van aanmelding. Op deze manier wordt toch inzichtelijk gemaakt in welke regio's de (mogelijke) slachtoffers die door de KMar worden aangemeld zijn aangetroffen.

In de volgende tabellen vindt u het overzicht van de KMar districten en de ISZW-districten.

### De KMar-districten

1	District Noordoost
2	District Schiphol
3	District West
4	District Zuid

*Bijlage tabel 4b: Districten Koninklijke Marechaussee*

### De ISWZ-districten

1	ISZW Arnhem
2.	ISZW Amsterdam
3.	ISZW Den Haag
4.	ISWZ Eindhoven

*Bijlage tabel 4c: ISWZ-districten*

Soms worden cliënten door meer dan één instantie aangemeld, bijvoorbeeld door de politie én door een advocaat. CoMensha registreert beide aanmelders in het dossier van de cliënt. In onderstaande tabellen wordt aangegeven door wie cliënten voor de eerste keer zijn aangemeld (1<sup>e</sup> aanmelding) en door wie cliënten voor de tweede maal (2<sup>e</sup> aanmelding) worden aangemeld. Het betreft hier nieuwe cliënten die in rapportageperiode zijn aangemeld en/of herhaald zijn aangemeld. Zie ook paragraaf 2.3. Aanmelders.

	<b>1<sup>e</sup> Aanmeldorganisatie</b>				
<b>Geografisch gebied</b>	<b>Politie</b>	<b>KMar</b>	<b>ISZW</b>	<b>Overig</b>	<b>Totaal</b>
Amsterdam	22			2	<b>24</b>
Den Haag	23		1	1	<b>25</b>
Landelijk					<b>0</b>
Limburg	11			1	<b>12</b>
Midden-Nederland	20			31	<b>51</b>
Noord Holland	9			1	<b>10</b>
Noord-Nederland	15			52	<b>67</b>
Oost Brabant	67				<b>67</b>
Oost-Nederland	25				<b>25</b>
Rotterdam	63			4	<b>67</b>
Zeeland-West Brabant	50				<b>50</b>
<b>Kmar regio's</b>					
KMar district Noord-Oost		1			<b>1</b>
KMar district Schiphol					<b>0</b>
KMar district West		3			<b>3</b>
KMar district Zuid		36			<b>36</b>
<b>ISZW regio's</b>					
Inspectie SZW Amsterdam			1		<b>1</b>
Inspectie SZW Arnhem			1		<b>1</b>
Inspectie SZW Den Haag			36		<b>36</b>
Inspectie SZW Eindhoven					<b>0</b>
<b>Internationaal</b>					
Melding vanuit Buitenland					<b>0</b>
<b>Totaal</b>	<b>305</b>	<b>40</b>	<b>39</b>	<b>92</b>	<b>476</b>

*Bijlage tabel 5a: overzicht 1<sup>e</sup> aanmeldorganisaties van de aanmeldingen ontvangen in de periode van 1 januari t/m 31 mei 2015, uitgesplitst naar geografisch gebied<sup>7</sup>*

<b>Mannen en vrouwen</b>	<b>2<sup>e</sup> Aanmeldorganisatie</b>				
<b>Geografisch gebied</b>	<b>Politie</b>	<b>KMar</b>	<b>ISZW</b>	<b>Overig</b>	<b>Totaal</b>
Amsterdam	1				<b>1</b>
Den Haag					<b>0</b>
Landelijk					<b>0</b>
Limburg	1				<b>1</b>
Midden-Nederland					<b>0</b>
Noord Holland					<b>0</b>
Noord-Nederland	7			4	<b>11</b>
Oost Brabant	2				<b>2</b>
Oost-Nederland	1			1	<b>2</b>
Rotterdam	2			2	<b>4</b>
Zeeland-West Brabant	1				<b>1</b>

<sup>7</sup> NB: Onder 'Overig' vallen de aanmelders advocatuur, opvanginstelling, jongereninstelling, regiocoördinatie en overige aanmelders.

<b>Kmar regio's</b>					
KMar district Noord-Oost					0
KMar district Schiphol					0
KMar district West					0
KMar district Zuid					0
Inspectie SZW Amsterdam					0
Inspectie SZW Arnhem					0
Inspectie SZW Den Haag					0
Inspectie SZW Eindhoven					0
<b>Internationaal</b>					
Melding vanuit Buitenland					0
<b>Totaal</b>	<b>15</b>	<b>0</b>	<b>0</b>	<b>7</b>	<b>22</b>

Bijlage tabel 5b: overzicht 2<sup>e</sup> aanmeldorganisaties van de aanmeldingen ontvangen in de periode van 1 januari t/m 31 mei 2015, uitgesplitst naar geografisch gebied (zie ook noot 5)

<b>Mannen en vrouwen</b>	<b>3<sup>e</sup> Aanmeldorganisatie</b>				
	<b>Politie</b>	<b>KMar</b>	<b>ISZW</b>	<b>Overig</b>	<b>Totaal</b>
Amsterdam					1
Den Haag					0
Landelijk					0
Limburg					0
Midden-Nederland					0
Noord Holland					0
Noord-Nederland					0
Oost Brabant					0
Oost-Nederland					0
Rotterdam	1				1
Zeeland-West Brabant					0
<b>Kmar regio's</b>					
KMar district Noord-Oost					0
KMar district Schiphol					0
KMar district West					0
KMar district Zuid					0
Inspectie SZW Amsterdam					0
Inspectie SZW Arnhem					0
Inspectie SZW Den Haag					0
Inspectie SZW Eindhoven					0
<b>Internationaal</b>					
Melding vanuit Buitenland					0
<b>Totaal</b>	<b>1</b>	<b>0</b>	<b>0</b>	<b>0</b>	<b>1</b>

Bijlage tabel 5c: overzicht 3<sup>e</sup> aanmeldorganisaties van de aanmeldingen ontvangen in de periode van 1 januari t/m 31 mei 2015, uitgesplitst naar geografisch gebied (zie ook noot 5).

---

## Colofon

**Dit is een periodieke uitgave van CoMensha**

Coördinatiecentrum Mensenhandel

Deze uitgave is ook via de website van CoMensha te downloaden

[www.mensenhandel.nl](http://www.mensenhandel.nl)

**Uitgave**

Januari tot en met mei 2015

**Postadres**

Barchman Wuytierslaan 10  
3818 LH Amersfoort

**Auteursrecht**

Het cijfermateriaal uit deze rapportage mag gebruikt worden onder vermelding van de bron.

**Meer informatie**

Met vragen kunt u terecht bij: [info@comensha.nl](mailto:info@comensha.nl)

**Publicatienummer**

2015 – 3

